

**Helyi
Esélyegyenlőségi
Program**

**SOMOGYBÜKKÖSD KÖZSÉG
ÖNKORMÁNYZATA**



2013-2018.

Tartalom

Helyi Esélyegyenlőségi Program (HEP).....	3
Bevezetés.....	3
A település bemutatása.....	3
Értékeink, küldetésünk.....	10
Célok.....	10
A Helyi Esélyegyenlőségi Program Helyzetelemzése (HEP HE).....	11
1. Jogszabályi háttér bemutatása.....	11
2. Stratégiai környezet bemutatása.....	12
3. A mélyszegénységben élők és a romák helyzete, esélyegyenlősége.....	13
4. A gyermekek helyzete, esélyegyenlősége, gyermekszegénység.....	34
5. A nők helyzete, esélyegyenlősége.....	44
6. Az idősek helyzete, esélyegyenlősége.....	48
7. A fogyatékkal élők helyzete, esélyegyenlősége.....	53
8. Helyi partnerség, lakossági önszerveződések, civil szervezetek és for-profit szereplők társadalmi felelősségvállalása.....	57
9. A helyi esélyegyenlőségi program nyilvánossága.....	58
A Helyi Esélyegyenlőségi Program Intézkedési Terve (HEP IT).....	59
1. A HEP IT részletei.....	59
A helyzetelemzés megállapításainak összegzése.....	59
A beavatkozások megvalósítói.....	60
Jövőképünk.....	62
Az intézkedési területek részletes kifejtése.....	62
2. Összegző táblázat - A Helyi Esélyegyenlőségi Program Intézkedési Terve (HEP IT).....	74
3. Megvalósítás.....	78
A megvalósítás előkészítése	78
A megvalósítás folyamata	78
Monitoring és visszacsatolás	80
Nyilvánosság	80
Érvényesülés, módosítás	81
4. Elfogadás módja és dátuma.....	82

Helyi Esélyegyenlőségi Program (HEP)

Bevezetés

Összhangban az Egyenlő Bánásmódról és az Esélyegyenlőség Előmozdításáról szóló 2003. évi CXXV. törvény, a helyi esélyegyenlőségi programok elkészítésének szabályairól és az esélyegyenlőségi mentorokról szóló 321/2011. (XII. 27.) Korm. rendelet és a helyi esélyegyenlőségi program elkészítésének részletes szabályairól szóló 2/2012. (VI. 5.) EMMI rendelet rendelkezéseivel, Somogybükkösd Község Önkormányzata Esélyegyenlőségi Programban rögzíti az esélyegyenlőség érdekében szükséges feladatokat.

Az önkormányzat vállalja, hogy az elkészült és elfogadott Esélyegyenlőségi Programmal összehangolja a település más dokumentumait, valamint az önkormányzat fenntartásában lévő intézmények működtetését. Vállalja továbbá, hogy az Esélyegyenlőségi Program elkészítése során bevonja partneri kapcsolatrendszerét, különös tekintettel a köznevelés állami és nem állami intézményfenntartóira.

Jelen helyzetelemzés az Esélyegyenlőségi Program megalapozását szolgálja.

A település bemutatása

Somogybükkösd 100 lelkes község Somogy megye nyugati részén Csurgótól 10 kilométerre helyezkedik el. A település közigazgatásilag a Csurgói járáshoz tartozik.

Az írott források 1462-ben említik lakott helyként, Bykes alakban, amikor az egykori Filke községgel együtt elzálogosította az Apáji és Szelcei család Darabos Lászlónak; negyedszázad múltán pedig a berzencei uradalom községe volt. Ezután már gyakorta váltották egymást a földesurak ezen a területen: 1550-ben Both Györgyöt, 1538-39-ben Keczer Jánost, 1626-ban pedig az Istvánffy családot jegyezték fel földesúrként. Az 1660-as dézsmajegyzék szerint a Zrínyi család, 1701-1703-ban a Spongor család birtoka, s még tíz évvel később is csak 5-25 lakója volt. A római katolikus lakosság 1769-ben népiskolát alapított a településen, 1772. január 22-én nyert vásárszabadalmat Somogybükkösd, s a következő évtizedben már közel háromszázan lakták. Az 1800-as években a Domaniczky és Hochreiter, illetve a Kálordy és a Perczel családok váltották egymást.

Az 1850-es közigazgatási beosztáskor a községnek háromszázkilencvenhét lakosa volt, az 1870-es népszámláláskor hatvannyolc házában négyszázan éltek, a századfordulón már négyszázhetvennyolc. A második világháborút megelőzően több mint félezren lakták. A XIX. század utolsó évtizedében itt is megalakult a hitelszövetkezet, ami 1928-ig működött. 1907-ben változtatták a falu nevét Bükkösdről Somogybükkösdre. A húszadik század első negyedében már csak gróf Somssich Jánosnak volt némi birtoka a településen, s többségben voltak az 1-4 kataszteri hold közötti birtokosok. A téeszek alakulása 1952-ben már itt eredménnyel járt, a Szabad Föld nevű szereződés 1967-ig fogta közösségbe a gazdákat.

Bár hiteles írásos források erről ugyan nincsenek, de valószínű, hogy Bükkösd a középkorban egyházas hely volt. Román stílusú templomát a XIII. századból eredeztetik, 1728-ból származó adatok szerint fatemplom volt, amit zsindegyel borítottak. Tornya is fából készült, három oltárát gazdagon díszítették. Alatta családi kripta, körülötte temetkezési hely volt található. A település büszkeségét az 1998-ban újították fel és szentelte ünnepélyesen újjá Balás Béla püspök.

Itt került átadásra a Milleniumi Zászló és Somogybükkösd új címere is. Falán Dr. Meggyesi Schwartz Róbert, a községben száműzetésben tevékenykedő apát plébános táblája mellett a második világháború hőseinek is emléket állítottak.

A falu kétségtelenül legjellegzetesebb épülete a hajdani Perczel-kastély. Az egykori földesúri kúriában ma az önkormányzat, illetve az orvosi rendelő kapott helyet, illetve ez ad otthont a könyvtárnak, ifjúsági klubnak és a közösségi eseményeknek is. Az épület alatt teljes elújításra került a Perczel-pince, további lehetőséget adva színvonalas rendezvényeknek .

A település földrajzi neveinek némelyikéhez érdekes magyarázatok fűződnek. Döbörce helyén egykor mezőváros állt, amelyet a törökök pusztítottak el, de velük kapcsolatos a Száraz-gödörhöz fűződő történet is, ott ugyanis alagutat sejtene. A Javós-kút vizének gyógyító hatást tulajdonítottak, ám mára benőtték a bokrok, nem is nagyon ismerik helyét. Az Aligvári-dűlön egy csárda volt ott hajdan, amely azért kapta ezt a nevet, mert aki Zákány felől átkelt a természetes dombokon, az alig várta, hogy a csárdában szomját olthassa. A népszokások még ma sem hulltak a feledés homályába, aki farsang idején végigmegy a "Hétszergörbén", az találkozhat beöltözött maszkákkal Somogybükkösdön. Húsvétkor nem hagyják ki a locsolkodást, a tavasz utolsó hónapjában a májusfaállítást és -kitáncolást.

Somogybükkösd festői környezete barangolásra, a természet megismerésére készíti a látogatót. A település vezetői a környék falvaival összefogva a falusi turizmus feltételeinek megteremtésén munkálkodnak. A kastély idegenforgalmi és kulturális hasznosításra kínálja magát, a históriás vidék pedig nyugodt pihenést ígér.

Demográfiai helyzet bemutatása

Összességében megállapítható, hogy Somogybükkösd lakosság száma 2007-2010 között kis mértékben, de növekedett, majd 2011-es adatok szerint egy csekély csökkenés figyelhető meg.

Annak ellenére, hogy a település nem fekszik messze a körzetközponti szerepet betöltő Csurgó várostól, az alacsony gazdasági aktivitás miatt foglalkoztatottsági problémákkal küzd.

Mivel a közeli városban is jelentős a munkanélküliség, így a vidékről, környező településekről érkező emberek még nehezebben találnak munkát.

A településről való kifelé nyitás, munkába ingázás lehetőségét nagyon megnehezíti a település földrajzi elhelyezkedése is. Az utóbbi időben a csökkenő utaslétszám miatt a régi volán járatok száma is csökkent, így csak reggel, délben és délután közlekedik menetrendszerinti járat a faluba Csurgóról, illetve egy járat érkezik Nagykanizsáról.

A településről Csurgóra iskolába járó gyermekek szállítását a Csurgó Kistérségi Társulás által működtetett iskolabusz biztosítja.

1. számú táblázat - Lakónépesség száma az év végén

	Fő	Változás
2007	98	
2008	96	98%
2009	105	109%
2010	108	103%
2011	104	96%
2012	NA	#ÉRTÉK!

Forrás: TeIR, KSH-TSTAR

1. ábra - Lakónépesség száma az év végén



Forrás: TeIR, KSH-TSTAR

Somogybükkösd Község állandó népességszáma 104 fő. Az állandó népesség a korcsoportonkénti megoszlását vizsgálva szembevetendő, hogy a 18-59 éves nők és férfiak képviselik a legnagyobb hányadot, amely közel 60 %-os arányt jelent. Mindez sajnos megfelel az országos átlagnak. Nemenként vizsgálva az adott korosztályt, megállapítható, hogy a férfiak 2 %-al többen vannak, mint a nők. Az állandó népességből mind a férfiak, mind a nők vonatkozásában a 15-17 éves korosztály jelenik meg a legkisebb arányban. A 65 év feletti állandó lakosok a nők 40 %-al magasabb mértékben jelennek meg, mint a férfiak, amelyből az feltételezhető, hogy magasabb mértékű a férfiak elhalálozásának vagy elvándorlásának mértéke, mint a nőké.

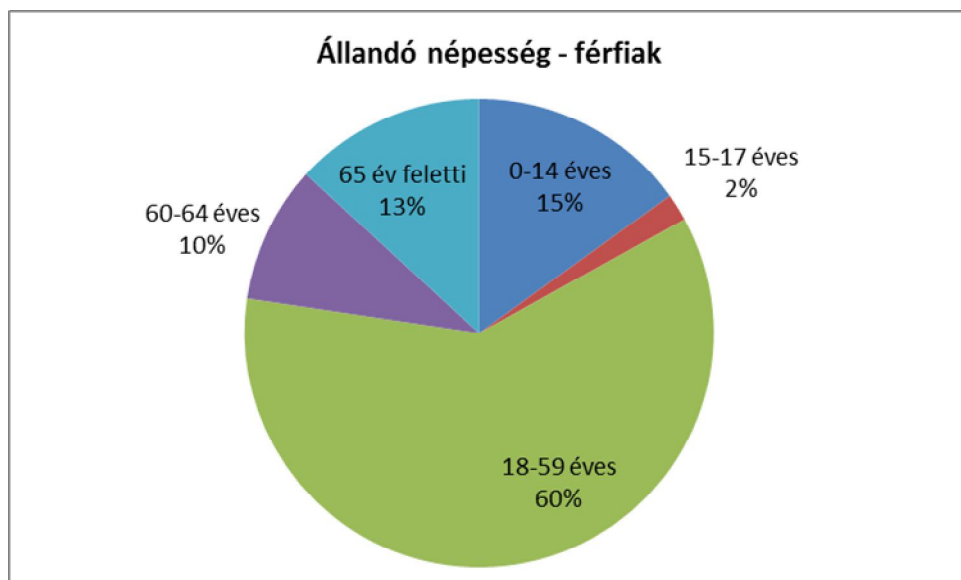
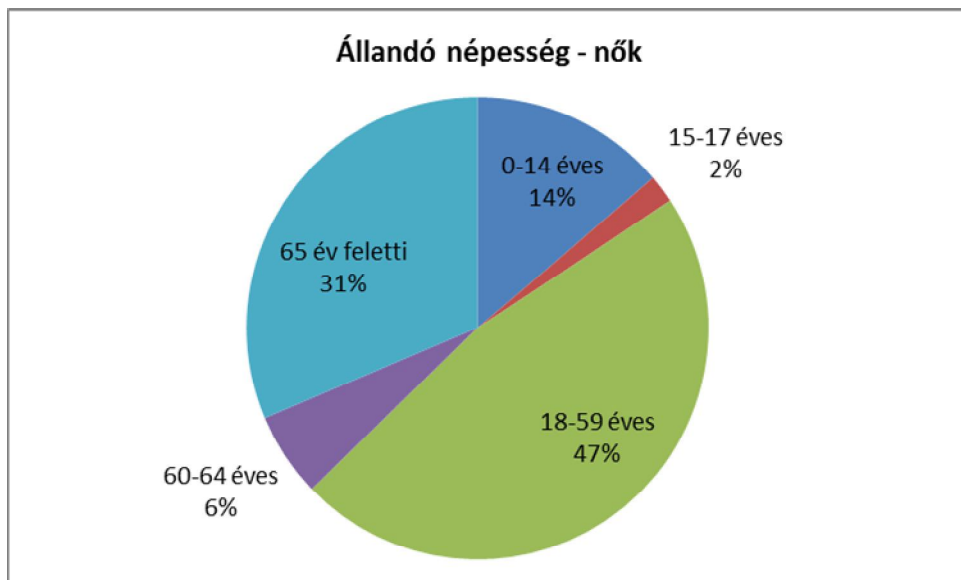
A településen élők számára ez egyfajta veszélyeztettséget is magában hordoz, hiszen az egyedül élő idős emberek a legkiszolgáltatottabbak a bűncselekményt elkövetők számára.

2. számú táblázat - Állandó népesség

	fő			%	
	nők	férfiak	összesen	nők	férfiak
nő	51	53	104	49%	51%
0-2 évesek					
0-14 éves	7	8	15	47%	53%
15-17 éves	1	1	2	50%	50%
18-59 éves	24	32	56	43%	57%
60-64 éves	3	5	8	38%	63%
65 év feletti	16	7	23	70%	30%

Forrás: TeIR, KSH-TSTAR

2. ábra- Állandó népesség



Forrás: TeIR, KSH-TSTAR

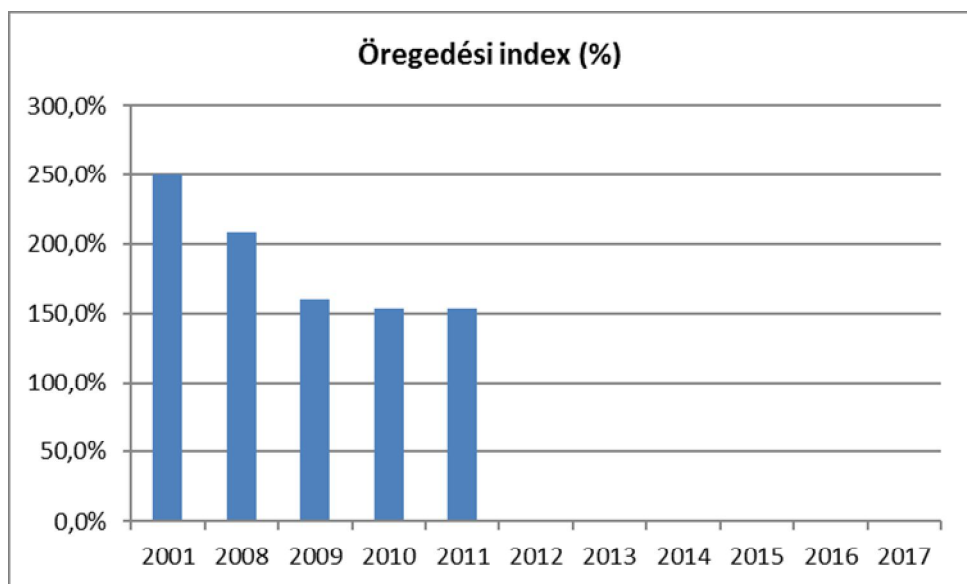
A lenti táblázatból megállapítható, hogy Somogybükkösdön a 65 év feletti állandó lakosok száma folyamatosan csökkent, míg a 0-14 éves korcsoportba tartozók száma stagnál. Sajnos az öregedő korfa jellemző a településre.

3. számú táblázat - Öregedési index

	65 év feletti állandó lakosok száma (fő)	0-14 éves korú állandó lakosok száma (fő)	Öregedési index (%)
2001	40	16	250,0%
2008	25	12	208,3%
2009	24	15	160,0%
2010	23	15	153,3%
2011	23	15	153,3%
2012	NA	NA	#ÉRTÉK!

Forrás: TeIR, KSH-TSTAR

3. ábra - Öregedési index



Forrás: TeIR, KSH-TSTAR

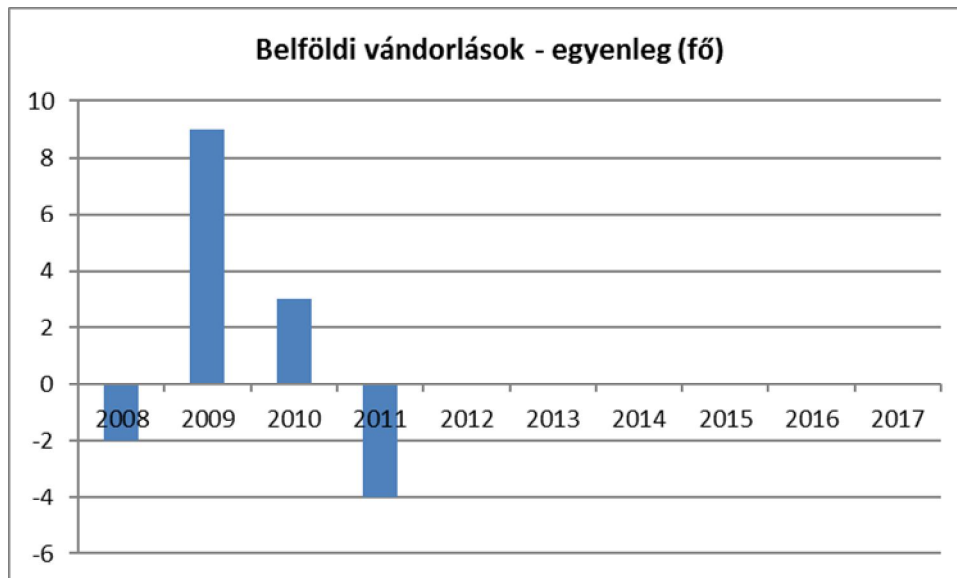
4. számú táblázat - Belföldi vándorlások

	állandó jellegű odavándorlás	elvándorlás	egyenleg
2008	0	2	-2
2009	11	2	9
2010	5	2	3
2011	4	8	-4
2012	NA	NA	#ÉRTÉK!

Forrás: TeIR, KSH-TSTAR

A belföldi vándorlások szemléltetését a 2008 és 2011 közötti időszakban tudjuk vizsgálni. Megfigyelhető, hogy az elvándorlások és az odavándorlások mértéke évente változó, kiemelkedik a 2009-es esztendő, amikor az odavándorlás 9 fővel volt magasabb mint az elvándorlás mértéke. A településre a bevándorlás jelentős részét képezik azok akik a szomszédos községből költöznek át (anyagi szempontokat figyelembe véve) majd oda visszaköltöznek, így ezek a családok a bevándorlók és elvándorlók oldalán is jelentkeznek.

4. ábra - Belföldi vándorlások



Forrás: TeIR, KSH-TSTAR

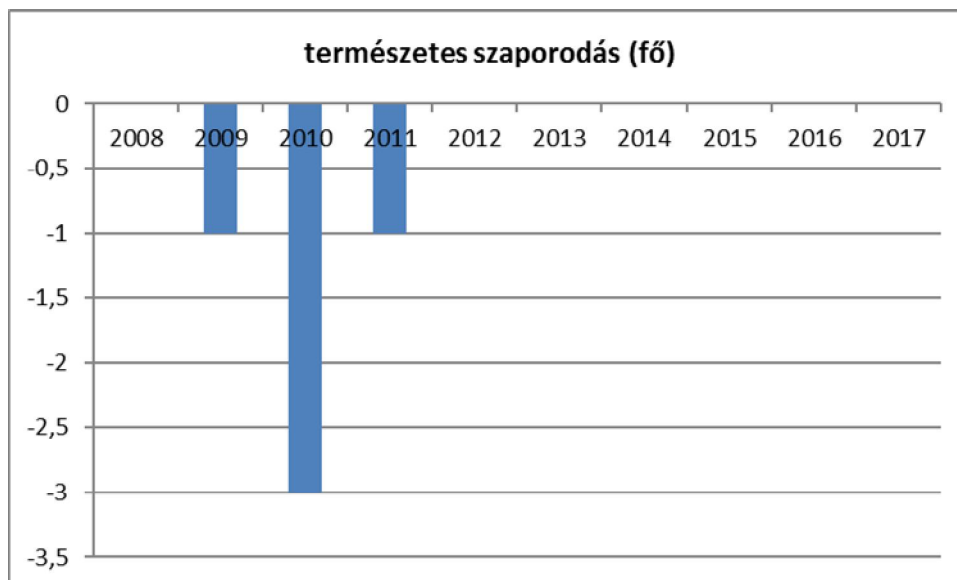
5. számú táblázat - Természetes szaporodás

	élve születések száma	halálozások száma	természetes szaporodás (fő)
2008	1	1	0
2009	1	2	-1
2010	0	3	-3
2011	1	2	-1
2012	NA	NA	#ÉRTÉK!

Forrás: TeIR, KSH-TSTAR

A természetes szaporodás tekintetében a halálozások és élve születések száma közt nincs jelentős eltérés. Szomorú, hogy az élve születések száma nagyon csekély, s 2010-ben nem volt élve született gyermek a településen. Éppen ezért a gyermekvállalás ösztönzése, elősegítése országos beavatkozást igényel.

5. táblázat – Természetes szaporodás



Forrás: TeIR, KSH-TSTAR

Értékeink, küldetésünk

Az esélyegyenlőség minden állampolgár számára fontos érték. Küldetésünk, hogy olyan beavatkozásokat tervezzünk, amelyek konkrét elmozdulásokat eredményeznek az esélyegyenlőségi célcsoportokhoz tartozók helyzetének javítása szempontjából.

Célok

A Helyi Esélyegyenlőségi Program átfogó célja

Az esélyegyenlőség egyetemesen minden állampolgár számára fontos érték. Érvényesítése nem csak jogszabályok által meghatározott kötelezettségünk, hanem hosszú távú érdekünk is, hiszen azt a célt szolgálja, hogy minden állampolgárnak esélye legyen a jó minőségű közszolgáltatásokra, életminőségük javítását szolgáló feltételek biztosítására.

Somogybükkösd Község Önkormányzata a Helyi Esélyegyenlőségi Program elfogadásával érvényesíteni kívánja:

- az egyenlő bánásmód, és az esélyegyenlőség biztosításának követelményét,
- a közszolgáltatásokhoz történő egyenlő hozzáférés elvét,
- a diszkriminációmentességet,
- szegregációmentességet,
- a foglalkoztatás, a szociális biztonság, az egészségügy, az oktatás és a lakhatás területén a helyzetelemzés során feltárt problémák komplex kezelése érdekében szükséges intézkedéseket. A köznevelési intézményeket – az óvoda kivételével – érintő intézkedések érdekében együttműködik az intézményfenntartó központ területi szerveivel (tankerülettel).

A HEP helyzetelemző részének célja

Elsődleges célunk számba venni a 321/2011. (XII. 27.) Korm. rendelet 1. § (2) bekezdésében nevesített, esélyegyenlőségi szempontból fókuszban lévő célcsoportokba tartozók számát és arányát, valamint helyzetét a településen.

E mellett célunk a célcsoportba tartozókra vonatkozóan áttekinteni a szolgáltatásokhoz történő hozzáférésük alakulását, valamint feltárni az ezeken a területeken jelentkező problémákat.

További célunk meghatározni az e csoportok esélyegyenlőségét elősegítő feladatokat, és azokat a területeket, melyek fejlesztésre szorulnak az egyenlő bánásmód érdekében.

A célok megvalósításának lépéseit, azok forrásigényét és végrehajtásuk tervezett ütemezését az HEP IT tartalmazza.

A HEP IT célja

Célunk a helyzetelemzésre építve olyan beavatkozások részletes tervezése, amelyek konkrét elmozdulásokat eredményeznek az esélyegyenlőségi célcsoportokhoz tartozók helyzetének javítása szempontjából.

További célunk meghatározni a beavatkozásokhoz kapcsolódó kommunikációt.

Szintén célként határozzuk meg annak az együttműködési rendszernek a felállítását, amely a programalkotás és végrehajtás során biztosítja majd a megvalósítás, nyomon követés, ellenőrzés-értékelés, kiigazítás támogató strukturális rendszerét, vagyis a HEP Fórumot és a hozzá kapcsolódó tematikus munkacsoportokat.

1. Jogszabályi háttér bemutatása

1.1 A program készítését előíró jogszabályi környezet rövid bemutatása

A helyi esélyegyenlőségi program elkészítését az egyenlő bánásmódról és az esélyegyenlőség előmozdításáról szóló 2003. évi CXXV. törvény (továbbiakban: Ebktv.) előírásai alapján végeztük. A program elkészítésére vonatkozó részletszabályokat a törvény végrehajtási rendeletei,

- a helyi esélyegyenlőségi programok elkészítésének szabályairól és az esélyegyenlőségi mentorokról” szóló 321/2011. (XII.27.) Korm. rendelet „2. A helyi esélyegyenlőségi program elkészítésének szempontjai” fejezete és
- a helyi esélyegyenlőségi program elkészítésének részletes szabályairól szóló 2/2012 (VI.5.) EMMI rendelet alapján alkalmaztuk, különös figyelmet fordítva a
- a Magyarország helyi önkormányzatairól szóló 2011. évi CLXXXIX. törvény (továbbiakban: Möt.)
- a szociális igazgatásról és szociális ellátásokról szóló 1993. évi III. törvény (továbbiakban: Szt.)
- a foglalkoztatás elősegítéséről és a munkanélküliek ellátásáról szóló 1991. évi IV. törvény (továbbiakban: Ftv.)
- a nemzetiségek jogairól szóló 2011. évi CLXXIX. törvény (továbbiakban: nemzetiségi törvény)
- az egészségügyről szóló 1997. évi CLIV. törvény (továbbiakban: Eütv.)
- a gyermekek védelméről és a gyámügyi igazgatásról szóló 1997. évi XXXI. törvény (továbbiakban: Gyvt.)
- a nemzeti köznevelésről szóló 2011. évi CXC. törvény (továbbiakban: Nkntv.) előírásaira.

1.2 Az esélyegyenlőségi célcsoportokat érintő helyi szabályozás rövid bemutatása.

A Képviselő-testület a helyi szabályozási tevékenysége során az esélyegyenlőségi szempontokat is figyelembe veszi, ezek alapján alkotja rendeleteit.

A szociális ellátások helyi szabályozásáról szóló 3/2011. (II.15.) önkormányzati rendelet a hátrányos helyzetű családok szociális és gyermekjóléti alapszolgáltatásokhoz való hozzáférését segíti elő.

A gyermekek pénzbeli és természetbeni ellátásáról szóló 4/2011. (II.15.) önkormányzati rendelet célja, hogy csökkentse a hátrányos helyzetű családokra rótt terheket.

A rendeletet az eredményesség és hatékonyság érdekében, a felmerülő igények alapján felülvizsgálatra kerül.

2. Stratégiai környezet bemutatása

2.1 Kapcsolódás helyi stratégiai és települési önkormányzati dokumentumokkal, koncepciókkal, programokkal

Somogybükkösd Község Önkormányzatának Vagyongazdálkodási Terve tartalmazza azokat a rövid és hosszú távú célokat, melyek a település fejlődéséhez és ezáltal az esélyegyenlőség elvéhez is kapcsolódnak.

2.2 A helyi esélyegyenlőségi program térségi, társulási kapcsolódásainak bemutatása

Somogybükkösd község szerves része a Csurgói Kistérségnek, ennek köszönhetően minden Kistérségi tervben szerepel, mely az esélyegyenlőség biztosítását tűzi ki:

- A Csurgói Kistérség közoktatás-fejlesztési terve
- Csurgói Kistérségi Többcélú Társulás Bűnmegelőzési Koncepció
- Csurgói Kistérségi Többcélú Társulás egészségfejlesztési programja
- Foglalkoztatási Paktum a Csurgói kistérségben Helyzetelemzés
- Csurgói Kistérség Foglalkoztatási stratégia
- Csurgói Kistérség Fejlesztési terv 2011-2015.

2.3 A települési önkormányzat rendelkezésére álló, az esélyegyenlőség szempontjából releváns adatok, kutatások áttekintése, adathiányok kimutatása

A helyzetelemzés alapját szolgáló statisztikai adatokat a TEIR adatbázisból, valamint a helyi nyilvántartásokból gyűjtöttük össze. Felhasználtuk az ágazati beszámolók megállapításait, szakemberek tapasztalatait. Természetesen azoknál az adatoknál, amelyekre nyilvántartás nincs és nem is lehet, ott a 2011.évi népszámlálás adataiból indultunk ki.

3. A mélyszegénységben élők és a romák helyzete, esélyegyenlősége

A statisztikai és segélyezési adatok alapján egyik legsúlyosabb gond a szegénységben élők, közöttük a roma népesség helyzetének fokozatos romlása. Ennek következménye a leszakadás, a kiszorulás az életlehetőségekből mind a tanulás, mind a foglalkoztatás, mind az egészségügyi szolgáltatások területén.

3.1 Jövedelmi és vagyoni helyzet

Jövedelmi helyzet szempontjából az elemzéshez adattáblákat a jogszabály nem ír elő, ezért az alábbi adatterületek figyelembevételével értékeljük a településünkön élők jövedelmi és vagyoni helyzetét.

A népesség gazdasági helyzete a településen a személyi jövedelemadó-alap mértékével jellemezhető.

A jövedelmi és vagyoni helyzet pontosabb meghatározásához sajnos nem állnak rendelkezésünkre a szükséges adatok, de a rendelkezésünkre álló, csökkenő tendenciát mutató SZJA adatokból (2008-2012 időszakot figyelembe véve) feltételezhető, hogy a lakosság jövedelmi helyzete romlik, illetve a csökkenő adatok jelenthetik a településen élő munkaképes (aktív korú) személyek, az állandó lakosok számának, valamint a munkavállalók keresetének a csökkenését.

3.2 Foglalkoztatottság, munkaerő-piaci integráció

A HEP elkészítésénél használt táblázatok, valamint a helyi önkormányzat a foglalkoztatás elősegítéséről és a munkanélküliek ellátásáról szóló 1991. évi IV. törvény (továbbiakban: Ft.) és a Mőtv-ben foglalt feladatai alapján településünkre jellemző foglalkoztatottságot, munkaerő-piaci lehetőségeket kívánjuk elemezni az elmúlt évek változásainak bemutatásával, a különböző korosztályok, illetve nemek szerinti bontásban. Az elemzést összevetjük térségi és országos adatokkal is.

a) foglalkoztatottak, munkanélküliek, tartós munkanélküliek száma, aránya

A gazdasági válság hatására – a korábbi stagnálást követően – romlott a munkaerő-piaci helyzet Magyarországon. Az elmúlt két évben az EU átlaghoz hasonló mértékben csökkent a foglalkoztatás, míg a munkanélküliség tekintetében az átlagnál erőteljesebb romlás volt tapasztalható. Ezzel együtt a magyar munkaerőpiac a válság munkaerő-piaci hatásai, illetve a főbb mutatók romlása tekintetében az unió középmezőnyében helyezkedik el.

A munkanélküliségi ráta, valamint a regisztrált álláskeresők számának csökkenése, illetve a foglalkoztatásiráta növekedésének újbóli beindulása 2011. év első felében arra enged következtetni, hogy a mélyponton már túllendült a magyar munkaerőpiac. Ezzel kapcsolatban ugyanakkor továbbra is óvatosságra intenek azok a közösségi és hazai elemzések, melyek a foglalkoztatás-bővülés (illetve munkahelyteremtés) nélküli gazdasági növekedés jelenségét prognosztizálják.

A szegénység kialakulása és fennmaradása – egyéb iskolázottsági és szociológiai tényezők mellett – a foglalkoztatottság hiányára vezethető vissza. Ez a megállapítás ugyanakkor fordítva is igazolható: a hátrányos helyzetűek munkaerő-piaci belépésének esélye erősen korlátozott. Magyarországon a foglalkoztatási rátában tartós emelkedést nem sikerült elérni, a hazai foglalkoztatási ráta európai összehasonlításban rendkívül alacsony, 55 %. A magyar munkaerőpiacot jellemző alacsony foglalkoztatási ráta elsősorban az alacsony iskolai végzettséggel rendelkező népesség magas

inaktivitására vezethető vissza, amely mindkét nemnél és a munkaerőpiacon egyébként legaktívabbnak számító középkorostálánál is megfigyelhető.

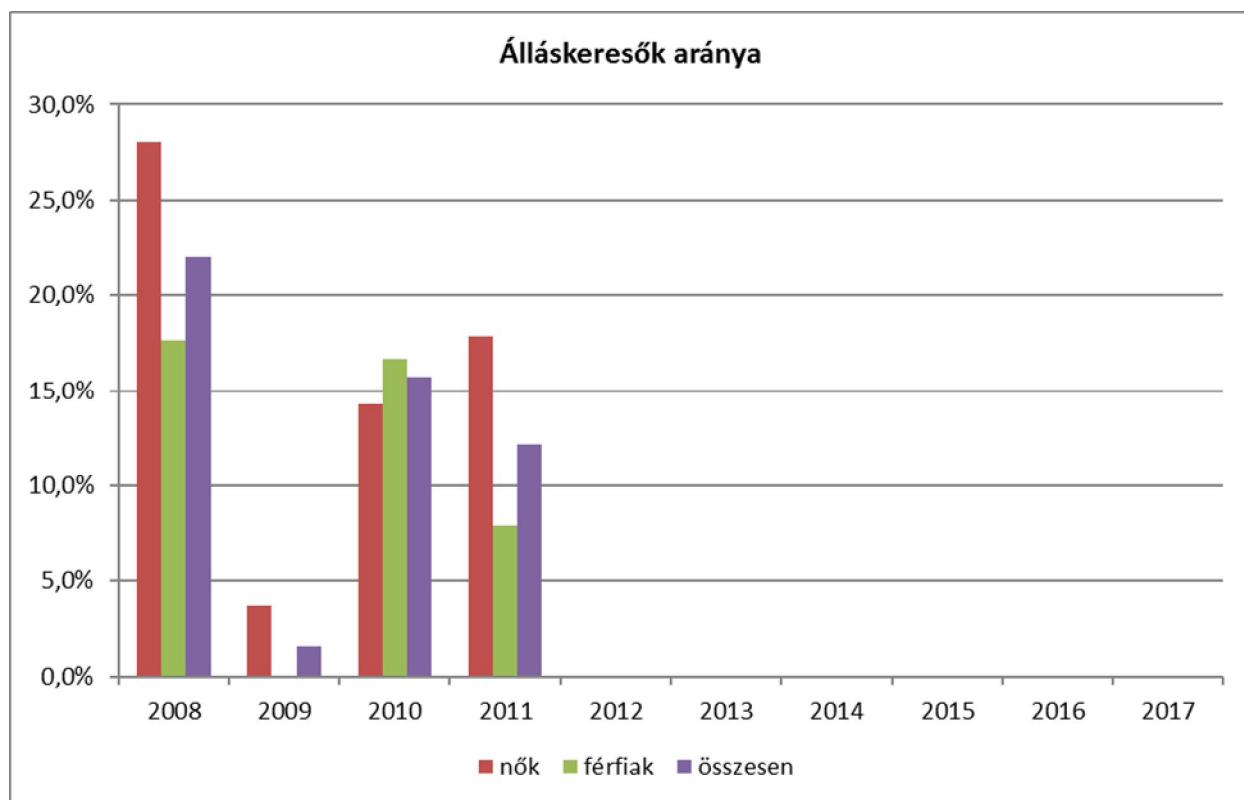
Településünkön az országos átlagot is meghaladó a munkanélküliség, így Somogybükkösd a halmozottan hátrányos helyzetű települések közé tartozik. Az aktív lakónépesség több, mint 12 %-a munkanélküli, amely a település legnagyobb problémájaként jelentkezik. Kezelése pedig a falu életben maradása szempontjából kardinális. A vizsgált korszakban a nyilvántartott álláskeresők száma évről évre azonban csökken, sőt 2009-ben csak 1,5 % volt, ellenben következő évben ez az arány 15,7%.

3.2.1. számú táblázat - Nyilvántartott álláskeresők száma és aránya, 15-64 évesek száma

év	15-64 év közötti lakónépesség (fő)			nyilvántartott álláskeresők száma (fő)					
	nő	férfi	összesen	nő		férfi		összesen	
	fő	fő	fő	fő	%	fő	%	fő	%
2008	25	34	59	7	28,0%	6	17,6%	13	22,0%
2009	27	39	66	1	3,7%	0	0,0%	1	1,5%
2010	28	42	70	4	14,3%	7	16,7%	11	15,7%
2011	28	38	66	5	17,9%	3	7,9%	8	12,1%
2012	NA	NA	#ÉRTÉK!	NA	#ÉRTÉK!	NA	#ÉRTÉK!	#ÉRTÉK!	#ÉRTÉK!

Forrás: TeIR, Nemzeti Munkaügyi Hivatal

3.2.1. ábra - Nyilvántartott álláskeresők száma és aránya, 15-64 évesek száma



Forrás: TeIR, Nemzeti Munkaügyi Hivatal

Az aktív korú népességben belül nyilvántartott álláskeresők száma a 2008-2011-es időszakban hullámszerű tendenciát mutat, melyben a csúcserték 2008-ben volt, amikor is a nők aránya elérte a 28 %-ot. Így nem meglepő, hogy a nemek szerinti megoszlást figyelembe véve a nők minden esetben magasabb arányban jelennek meg, mint a férfi álláskeresők, kivétel ez alól a 2010-es esztendő.

A 3.2.2 táblázatban bemutatott korcsoport szerinti vizsgálat alapján jellemző, hogy a nyilvántartott álláskeresők között legalacsonyabb a 20 éves és fiatalabb, valamint a 61 év felettiek aránya, amely a fiatalabb korosztály esetében a tanulással eltöltött idő kitolódását jelzi, ennek következtében a fiatalok később kerülnek ki a munkaerőpiacra.

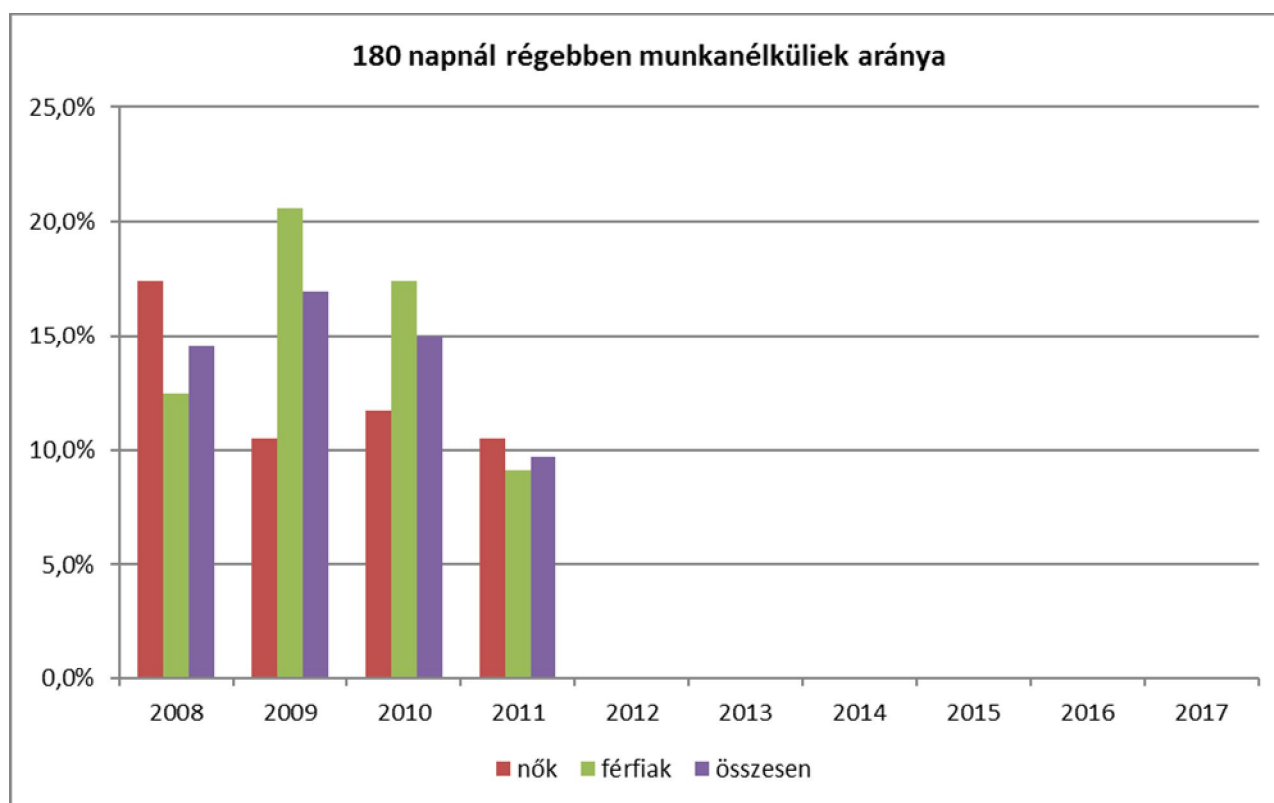
3.2.2. táblázat – Regisztrált munkanélküliek száma korcsoport szerint

		2008	2009	2010	2011	2012
nyilvántartott álláskeresők száma összesen	fő	13	14	11	8	#ÉRTÉK!
20 éves és fiatalabb	fő	0	0	0	0	NA
	%	0,0%	0,0%	0,0%	0,0%	#ÉRTÉK!
21-25 év	fő	3	3	0	0	NA
	%	23,1%	21,4%	0,0%	0,0%	#ÉRTÉK!
26-30 év	fő	0	1	1	1	NA
	%	0,0%	7,1%	9,1%	12,5%	#ÉRTÉK!
31-35 év	fő	2	2	2	1	NA
	%	15,4%	14,3%	18,2%	12,5%	#ÉRTÉK!
36-40 év	fő	1	2	0	1	NA
	%	7,7%	14,3%	0,0%	12,5%	#ÉRTÉK!
41-45 év	fő	2	1	1	1	NA
	%	15,4%	7,1%	9,1%	12,5%	#ÉRTÉK!
46-50 év	fő	1	3	3	1	NA
	%	7,7%	21,4%	27,3%	12,5%	#ÉRTÉK!
51-55 év	fő	2	1	1	2	NA
	%	15,4%	7,1%	9,1%	25,0%	#ÉRTÉK!
56-60 év	fő	2	1	2	1	NA
	%	15,4%	7,1%	18,2%	12,5%	#ÉRTÉK!
61 év felett	fő	0	0	1	0	NA
	%	0,0%	0,0%	9,1%	0,0%	#ÉRTÉK!

Forrás: TeIR, Nemzeti Munkaügyi Hivatal

Az álláskeresők adatait elemezve fontos vizsgálni a munkanélküliség időtartamát. A statisztikákban a 180 napnál régebbi regisztrálás az egyik fontos mérföldkő. A vizsgált időszakban a 180 napnál régebben regisztrált munkanélküliek aránya mind a nők, mind a férfiak körében minden esetben meghaladja az 10 %-ot. A változások vonatkozásában megállapítható, hogy a férfiak magasabb hányadban jelennek meg a 180 napnál régebben regisztrált munkanélküliek között, amely arra enged következtetni, hogy az elhelyezkedési lehetőségeik javítására a valós okok és a tényleges helyzet felmérését követően beavatkozásokat szükséges eszközölni, akár foglalkoztatási program, akár átképzés, szakképzés keretében.

3.2.3. számú ábra - A munkanélküliek és a 180 napnál régebben munkanélküliek száma és aránya



Forrás: TeIR, Nemzeti Munkaügyi Hivatal

3.2.3. számú táblázat - A munkanélküliek és a 180 napnál régebben munkanélküliek száma és aránya

év	nyilvántartott/regisztrált munkanélküli			180 napnál régebben regisztrált munkanélküli					
	fő			fő			%		
	nő	férfi	összesen	nő	férfi	összesen	Nő	férfi	összesen
2008	23	32	55	4	4	8	17,4%	12,5%	14,5%
2009	19	34	53	2	7	9	10,5%	20,6%	17,0%
2010	17	23	40	2	4	6	11,8%	17,4%	15,0%
2011	19	22	41	2	2	4	10,5%	9,1%	9,8%
2012	24	19	43	NA	NA	#ÉRTÉK!	#ÉRTÉK!	#ÉRTÉK!	#ÉRTÉK!

Forrás: TeIR, Nemzeti Munkaügyi Hivatal

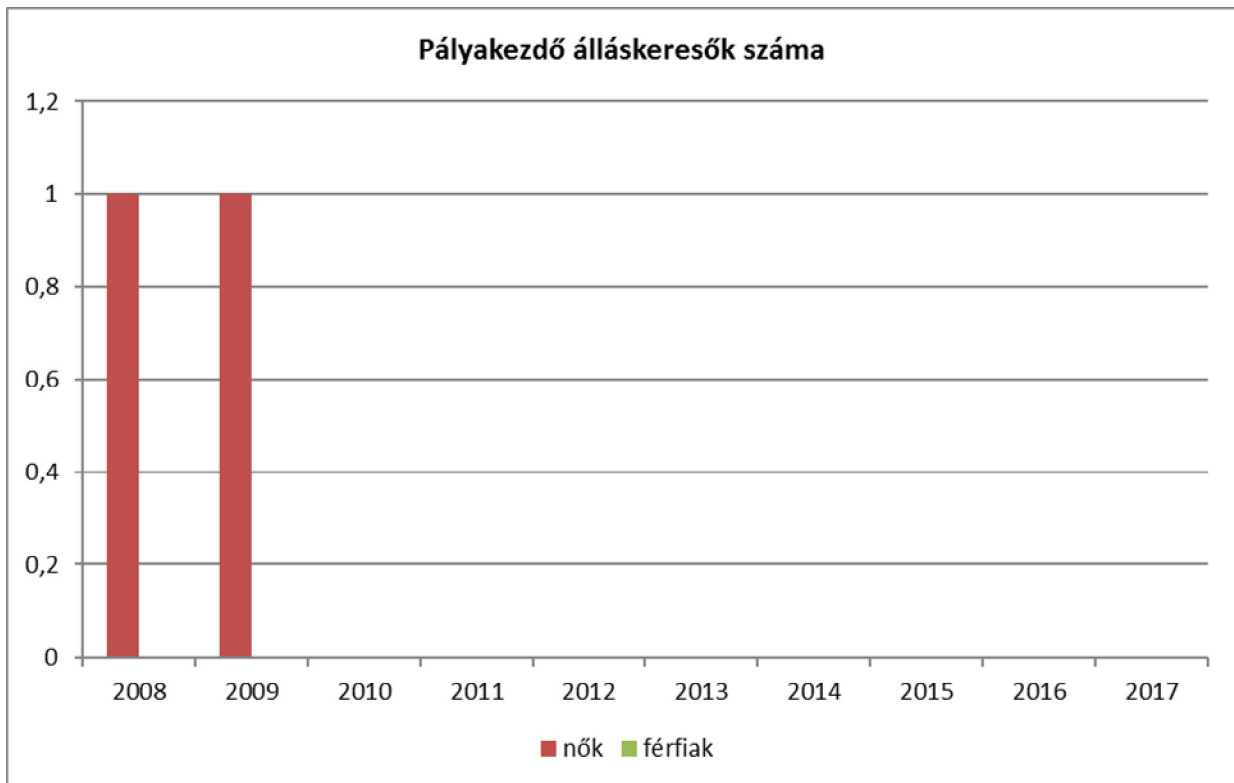
A helyi munkanélküliek körében megfigyelhető, hogy a férfiak száma a magasabb. Ez annak is köszönhető, hogy az aktív korú nők jelentős része a gyermekek utáni ellátásokban (GYES, anyasági támogatásban) részesül és csak ezen ellátások kimerítése után válik jogosulttá munkanélküli ellátásra. Mivel ezekben a családokban általában több gyermek születik, így ezen ellátások igénybevételével több évet is eltölthetnek a nők.

3.2.4. számú táblázat - Pályakezdő álláskeresők száma és a 18-29 éves népesség száma

év	18-29 évesek száma			Nyilvántartott pályakezdő álláskeresők száma					
	nő	férfi	összesen	nő		Férfi		összesen	
	fő	fő	fő	fő	%	fő	%	fő	%
2008	4	9	13	1	25,0%	0	0,0%	1	7,7%
2009	6	8	14	1	16,7%	0	0,0%	1	7,1%
2010	6	9	15	0	0,0%	0	0,0%	0	0,0%
2011	5	6	11	0	0,0%	0	0,0%	0	0,0%
2012	NA	NA	#ÉRTEK!	NA	#ÉRTEK!	NA	#ÉRTEK!	#ÉRTEK!	#ÉRTEK!

Forrás: TeIR, Nemzeti Munkaügyi Hivatal

3.2.4. ábra- Pályakezdő álláskeresők száma és a 18-29 éves népesség száma



Forrás: TeIR, Nemzeti Munkaügyi Hivatal

A fenti táblázat és ábra adatait figyelembe véve szembetűnő az, csak a nők vannak jelen pályakezdőként.

b) alacsony iskolai végzettségük foglalkoztatottsága

Az iskolai végzettségre vonatkozó statisztikai adatok teljes körű felvételére csak népszámlálások alkalmával kerül sor. ezért csak a 2001-es év adatai alapján tudjuk az akkori állapotot bemutatni. A 2001-es népszámlálási adatok tükrében megállapítható, hogy a 15 éves és idősebb lakosság számából nagyobb arányt képviselnek az általános iskolát végzettek, mint azok, akik nem

rendelkeznek általános iskolai végzettséggel Az általános iskolai végzettséggel nem rendelkezők nemenkénti megoszlását figyelembe véve megfigyelhető, hogy a nők vannak többségben.

3.2.5. számú táblázat - Alacsonyan iskolázott népesség

év	15 éves és idősebb lakosság száma összesen			15-X éves legalább általános iskolát végzettek száma			általános iskolai végzettséggel nem rendelkezők 15-x évesek száma					
	összesen	nő	férfi	összesen	nő	férfi	Összesen		nő		férfi	
	fő	fő	fő	fő	fő	fő	fő	%	fő	%	fő	%
2001	102	53	49	94	49	45	8	7,8%	4	7,5%	4	8,2%
2011	89	44	45	83	41	42	6	6,7%	3	6,8%	3	6,7%

Forrás: TeIR, KSH Népszámlálás

A táblázat adatai alapján megállapítható, hogy a 8 általános iskolai végzettséggel rendelkező munkanélküliek száma kiugróan magas arányt képviselt az elmúlt években.

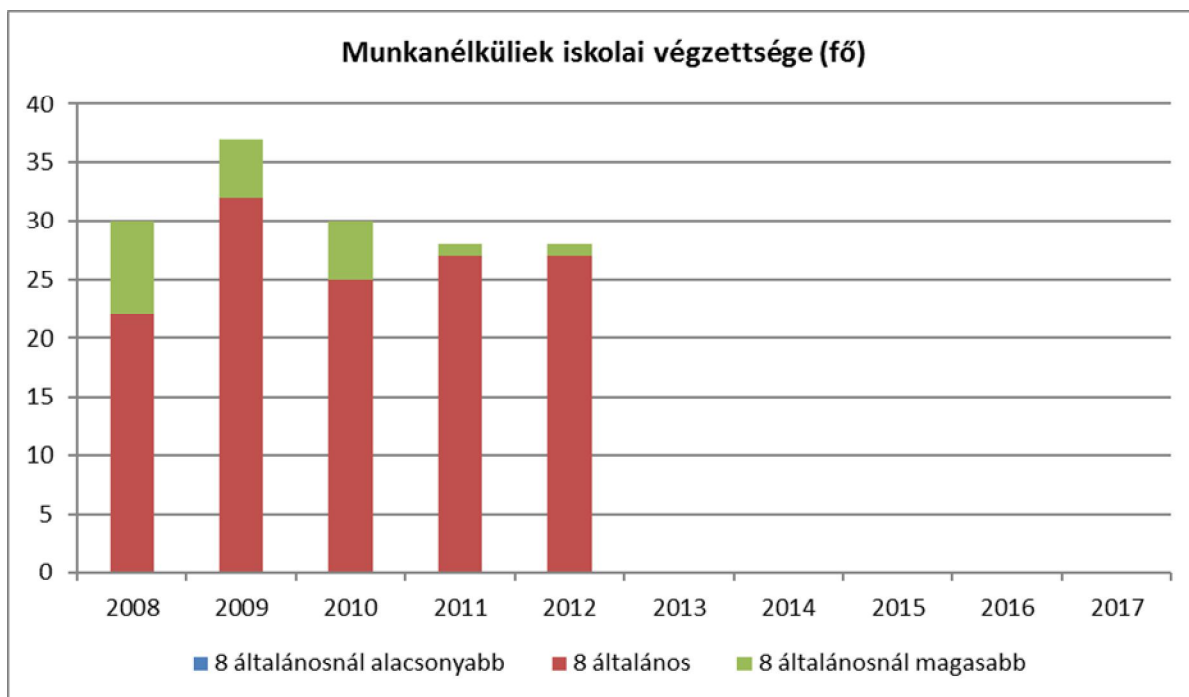
3.2.6. számú táblázat - Regisztrált munkanélküliek száma iskolai végzettség szerint

év	nyilvántartott álláskeresők száma összesen	A nyilvántartott álláskeresők megoszlása iskolai végzettség szerint							
		8 általánosnál alacsonyabb végzettség		8 általános		8 általánosnál magasabb iskolai végzettség			
		Fő	fő	%	fő	%	fő	%	
2008	30	0	0,0%	22	73,3%	8	26,7%		
2009	37	0	0,0%	32	86,5%	5	13,5%		
2010	30	0	0,0%	25	83,3%	5	16,7%		
2011	28	0	0,0%	27	96,4%	1	3,6%		
2012	28	0	0,0%	27	96,4%	1	3,6%		

Forrás: TeIR, Nemzeti Munkaügyi Hivatal

A fenti táblázat adataiból arra a megállapításra juthatunk, hogy nem az alacsony iskolai végzettség miatt jelentős a munkanélküliség a településen, hiszen a munkanélküliek közel 90 %-a 8 általános iskolai végzettséggel rendelkezik.

3.2.6. ábra - Regisztrált munkanélküliek száma iskolai végzettség szerint



Forrás: TeIR, Nemzeti Munkaügyi Hivatal

Arányában véve megállapítható, hogy az utóbbi évek során jelentős mértékű változás nem történt, ezért elengedhetetlen a vizsgált csoport helyzetének javítása.

3.2.7. számú táblázat - Felnőttoktatásban résztvevők

év	általános iskolai felnőttoktatásban résztvevők száma	8. évfolyamot felnőttoktatásban eredményesen elvégzők száma	
	fő	Fő	%
2009	0	0	#ZÉRÓOSZTÓ!
2010	0	0	#ZÉRÓOSZTÓ!
2011	0	0	#ZÉRÓOSZTÓ!
2012	0	0	#ZÉRÓOSZTÓ!

Forrás: TeIR, Területi Államháztartási és Közigazgatási Információs Szolgálat (TÁKISZ)

A településen a vizsgált időszakban nem volt általános iskolai felnőttoktatásban járó tanuló.

3.2.8. számú táblázat - Felnőttoktatásban résztvevők száma középfokú iskolában

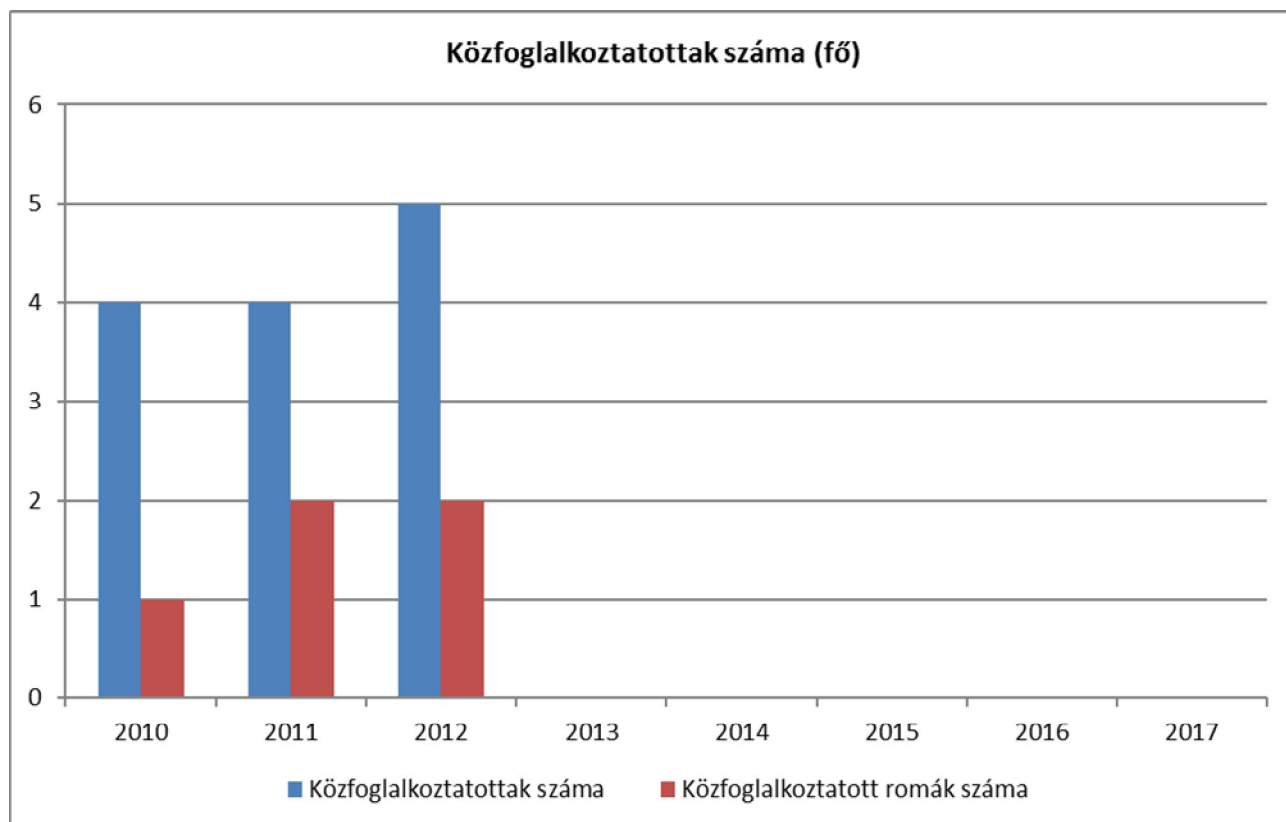
év	középfokú felnőttoktatásban résztvevők összesen	szakiskolai felnőttoktatásban résztvevők		szakközépiskolai felnőttoktatásban résztvevők		gimnáziumi felnőttoktatásban résztvevők	
	fő	fő	%	fő	%	fő	%
2009	0	0	#ZÉRÓOSZTÓ!	0	#ZÉRÓOSZTÓ!	0	#ZÉRÓOSZTÓ!
2010	0	0	#ZÉRÓOSZTÓ!	0	#ZÉRÓOSZTÓ!	0	#ZÉRÓOSZTÓ!
2011	0	0	#ZÉRÓOSZTÓ!	0	#ZÉRÓOSZTÓ!	0	#ZÉRÓOSZTÓ!
2012	0	0	#ZÉRÓOSZTÓ!	0	#ZÉRÓOSZTÓ!	0	#ZÉRÓOSZTÓ!

Forrás: TeIR, Területi Államháztartási és Közigazgatási Információs Szolgálat (TÁKISZ)

A településen a vizsgált időszakban nem volt középfokú iskolába felnőttoktatásban járó tanuló

c) közfoglalkoztatás

3.2.9. ábra – Közfoglalkoztatásban résztvevők száma



Forrás: Önkormányzat adatai

Somogybükkösd Község Önkormányzata kiemelten kezeli a közmunkaprogramot, hiszen a munkanélküliség arányának csökkentését megcélzó állami kezdeményezés az egyetlen, mellyel

jelenleg a település nagyobb önerő nélkül tudja mérsékelni a helyi szinten fellépő magas munkanélküliséget, a lehetőségekhez képest.

A fenti ábrán látható, hogy 2010-től folyamatosan nő a közfoglalkoztatottak száma a településen.

d) a foglalkoztatáshoz való hozzáférés esélyének mobilitási, információs és egyéb tényezői (pl. közlekedés, potenciális munkalehetőségek, tervezett beruházások, lehetséges vállalkozási területek, helyben/térségben működő foglalkoztatási programok stb.)

Somogybükkösd település a körzetközponti szerepet betöltő Csurgó Városától mintegy 10 km-re fekszik, így személyautóval kb. 15 perc alatt elérhető. A téli időszakban ez az időtartam jelentősen változhat, hiszen a település a dombos környéken időnként elérhetetlenné válik, az utak járhatatlanok lesznek.

Ettől függetlenül az emberek jelentős része naponta útra kel és iskolába, munkába jár innen, elsősorban Csurgóra, illetve Nagykanizsára, esetleg Nagyatádra.

A településen a legjelentősebb foglalkoztató az Önkormányzat, aki a közmunka programok lehetőségét kihasználva biztosít munkát az embereknek. A Porrogon működő óvoda és annak konyhája, valamint néhány (elsősorban mezőgazdasági tevékenységet végző) vállalkozó az, aki még munkát tud biztosítani helyben az embereknek.

3.2.11. számú táblázat – A foglalkoztatáshoz való hozzáférés esélyének helyi potenciálja - közlekedés

	elérhetőség átlagos ideje autóval	autóbusz járatpárok száma munkanapokon	átlagos utazási idő autóbuszal	vonat járatok átlagos száma munkanapokon	átlagos utazási idő vonattal	Kerékpár úton való megközelíthetőség	átlagos utazási idő kerékpáron
Legközelebbi centrum	35 perc	12	65 perc	4	1 óra		80 perc
Megyeszékhely	75 perc	12	2 óra	4	85 perc		7 óra
Főváros	5 óra	6	6 óra	4	7 óra		9 óra

Forrás: Volán Társaság, MÁV, Somogybükkösd Község Önkormányzata

e) fiatalok foglalkoztatását és az oktatásból a munkaerőpiacra való átmenetet megkönnyítő programok a településen; képzéshez, továbbképzéshez való hozzáférésük

A település fiataljai a Csurgón működő szakközépiskolába járnak. A szakközépiskolák tanulóinak gyakorlati lehetőséget helyi szinten nem tudnak biztosítani. Ezért el kell járniuk Csurgóra vagy messzebb Nagykanizsára.

A csurgói szakközépiskolai képzés során a fiatalok: hegesztő, asztalos, mezőgazdasági gépszerelő szakmákat sajátíthatnak el. Érettségire épülő oktatás keretében: pedagógiai asszisztens és szociális gondozó képzések zajlanak.

f) munkaerő-piaci integrációt segítő szervezetek és szolgáltatások feltérképezése (pl. felnőttképzéshez és egyéb munkaerő-piaci szolgáltatásokhoz való hozzáférés, helyi foglalkoztatási programok)

Jelenleg a járáson belül a Munkaügyi Hivatal az, mely a foglalkoztatással foglalkozik.

g) mélyszegénységben élők és romák települési önkormányzati saját fenntartású intézményekben történő foglalkoztatása

A település lehetőséget biztosít a közfoglalkoztatás keretében a mélyszegénységben élők számára is munkavégzésre.

Sajnos önerőből más munkalehetőséget nem képes az önkormányzat teremteni számukra.

h) hátrányos megkülönböztetés a foglalkoztatás területén

A településen nem jellemző a hátrányos megkülönböztetés, minden társadalmi rétegben élő ember munkalehetőséget kaphat.

3.3 Pénzbeli és természetbeni szociális ellátások, aktív korúak ellátása, munkanélküliséghez kapcsolódó támogatások

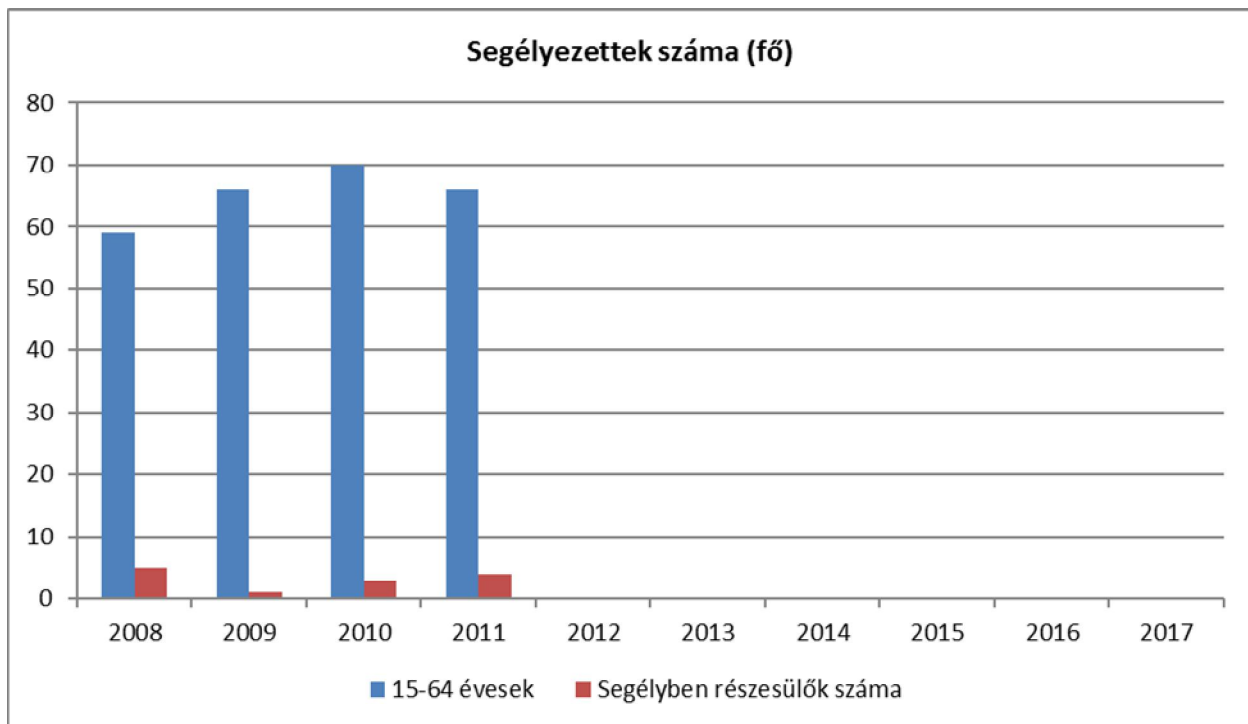
Álláskeresési segélyben az aktív korúak viszonylag alacsony százaléka részesül. 2008-ban 8,5%, 2009-ben 1,5 %, 2010-ben 4,3 %, 2011-ben pedig 6,1 % kapta a segélyt. Az álláskereső személy támogatott képzésben, vállalkozóvá válását elősegítő támogatásban, álláskeresési járadékban, továbbá nyugdíj előtti álláskeresési támogatásban részesülhet a Munkaügyi Központ által

3.3.1. számú táblázat - Álláskeresési segélyben részesülők száma

év	15-64 év közötti lakónépesség száma	segélyben részesülők fő	segélyben részesülők %
2008	59	5	8,5%
2009	66	1	1,5%
2010	70	3	4,3%
2011	66	4	6,1%
2012	NA	0	#ÉRTEK!

Forrás: TeIR, Nemzeti Munkaügyi Hivatal

3.3.1. ábra - Álláskeresési segélyben részesülők száma



Forrás: TeIR, Nemzeti Munkaügyi Hivatal

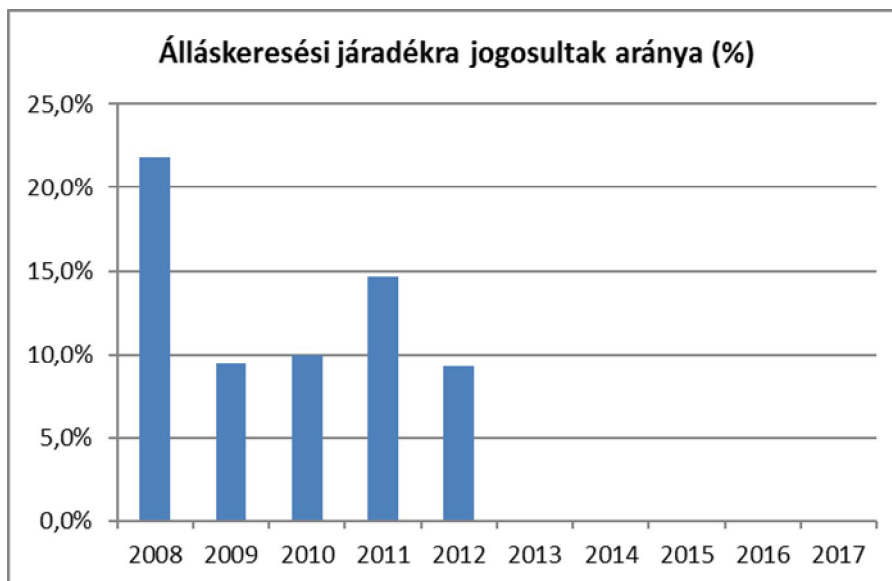
2012-től az álláskeresői járadék rendszere megváltozott, folyósításának időtartama jelentősen csökkent, és összege is változott. Álláskeresői járadék illeti meg azt, aki álláskereső, az álláskeresővé válását megelőző négy éven belül legalább háromszázhatvanöt nap munkaviszonnyal rendelkezik, rokkantsági, baleseti rokkantsági nyugdíjra nem jogosult, továbbá táppénzben nem részesül és munkát akar vállalni, de önálló álláskeresője nem vezetett eredményre, és számára az állami foglalkoztatási szerv sem tud megfelelő munkahelyet felajánlani.

3.3.2. számú táblázat - Járadékra jogosultak száma

év	nyilvántartott álláskeresők száma	álláskeresői járadékra jogosultak	
	fő	fő	%
2008	55	12	21,8%
2009	53	5	9,4%
2010	40	4	10,0%
2011	41	6	14,6%
2012	43	4	9,3%

Forrás: TeIR, Nemzeti Munkaügyi Hivatal

3.3.2. számú táblázat - Járadékra jogosultak száma



Forrás: TeIR, Nemzeti Munkaügyi Hivatal

3.3.3. számú táblázat- Rendszeres szociális segélyben és foglalkoztatást helyettesítő támogatásban részesítettek száma

év	rendszeres szociális segélyben részesülők		Foglalkoztatást helyettesítő támogatás (álláskeresési támogatás)	
	fő	15-64 évesek %-ában	fő	munkanélküliek %-ában
2008	8	13,5	5	38,5
2009	4	6,1	1	100
2010	2	2,8	3	27,3
2011	3	4,3	4	36,3
2012	3	4,5	3	37,5

Forrás: Somogybükkösd Község Önkormányzata

A fenti táblázatból megállapítható, hogy az aktív korú lakosság több, mint 30 %-a részesül foglalkoztatást helyettesítő támogatásban. Ez a szám is mutatja, hogy a településen élők tartósan nem tudnak munkát vállalni, hiszen a foglalkoztatási támogatás megállapításához az szükséges, hogy a munkanélküli az álláskeresési támogatását kimerítse, legalább egy évig a munkaügyi kirendeltséggel együttműködő legyen. Az ellátottak jelentős részének évek óta csak a foglalkoztatást helyettesítő támogatás a jövedelme, munkát egyáltalán nem végeznek (többen még a 30 napos munkavégzést sem tudják leigazolni, mert ténylegesen nem dolgoztak sem közmunkában, sem tanfolyamot nem végeztek, de még önkéntes tevékenységet sem folytattak


3.4 Lakhatás, lakáshoz jutás, lakhatási szegregáció

E fejezetben a lakhatáshoz kapcsolódó területet elemezzük, kiemelve a bérlakás-állományt, a szociális lakhatást, az egyéb lakáscélra nem használt lakáscélú ingatlanokat, feltárva a településen fellelhető elégtelen lakhatási körülményeket, veszélyeztetett lakhatási helyzeteket és hajléktalanságot, illetve a lakhatást segítő támogatásokat. E mellett részletezzük a lakhatásra vonatkozó egyéb jellemzőket, elsősorban a szolgáltatásokhoz való hozzáférést.

a) bérlakás-állomány

Somogybükkösd Község Önkormányzata nem rendelkezik bérlakással

3.4.1. ábra - Lakás állomány



Forrás: Somogybükkösd Község Önkormányzata

b) szociális lakhatás

Somogybükkösd Község Önkormányzata nem rendelkezik szociális lakással

3.4.1. ábra - Lakás állomány



Forrás: Somogybükkösd Önkormányzata

c) egyéb lakáscélra használt nem lakáscélú ingatlanok:

A település nem rendelkezik egyéb lakáscélra használt nem lakáscélú ingatlanal sem.

d) lakhatást segítő támogatások

Somogybükkösd Községben a megállapított lakásfenntartási támogatás összegét a képviselő – testület döntése alapján pénzbeli ellátás formában juttatjuk a jogosultak számára.

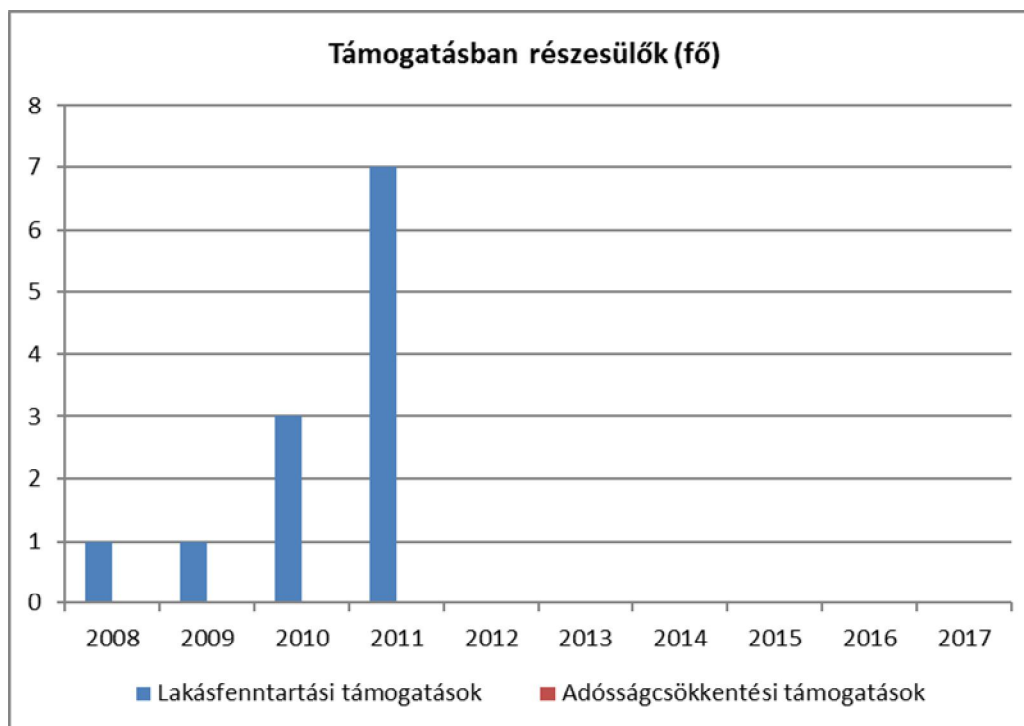
A lakosok körében így is gyakori, hogy jelentős tartozást halmoznak fel a közmű szolgáltatóknál.

3.4.3. számú táblázat - Támogatásban részesülők

év	lakásfenntartási támogatásban részesítettek száma	adósságcsökkentési támogatásban részesülők száma
2008	1	0
2009	1	0
2010	3	0
2011	7	0
2012	NA	NA

Forrás: TeIR, KSH Tstar

3.4.3. ábra - Támogatásban részesülők



Forrás: TeIR, KSH Tstar

f) eladósodottság:

A fenti táblázatból is látható, hogy a lakásfenntartási támogatást évről- évre egyre többen veszik igénybe, mivel jelentős kiadást jelent a családok számára a rezsiköltsége. A településen a lakásfenntartási támogatás pénzbeli juttatásként kerül kifizetésre a családok számára a rezsiköltségek csökkentése érdekében, tekintettel arra, hogy egyre több család küzd a kifizetetlen számlákkal. Így célirányosan a szolgáltatóhoz eljuttatva a támogatás összege ténylegesen arra fordítódik, ahol szükség van a segítségre.

g) lakhatás egyéb jellemzői: külterületeken és nem lakóövezetben elhelyezkedő lakások, minőségi közszolgáltatásokhoz, közműszolgáltatásokhoz, közösségi közlekedéshez való hozzáférés bemutatása:

A településünkön vidéki jellegéből adódóan nem jellemzőek a külterületi lakások.

3.5 Telepek, szegregátumok helyzete

Somogybükkösdön nincs szegregátum.

***a)* a telep/szegregátum mint lakókörnyezet jellemzői (kiterjedtsége, területi elhelyezkedése, megközelíthetősége, lakásállományának állapota, közműellátottsága, közszolgáltatásokhoz való hozzáférés lehetőségei, egyéb környezet-egészségügyi jellemzői stb.)**

Somogybükkösdön nincs kialakult szegregátum.

b) a telepen/szegregátumokban élők száma, társadalmi problémák szempontjából főbb jellemzői (pl. életkori megoszlás, foglalkoztatottsági helyzet, segélyezettek, hátrányos, halmozottan hátrányos helyzetű gyermekek aránya, stb.)

Somogybükkösd településen nincs kialakult szegregátum.

3.5.3. számú táblázat - A telepeken, szegregátumokban élők

		összes fő	férfi	nő
a telepen/szegregátumokban élők száma és változása	2008	0	0	0
	2009	0	0	0
	2010	0	0	0
	2011	0	0	0
	2012	0	0	0
0-6-éves		0	0	0
7-14 éves		0	0	0
15-30 éves		0	0	0
31-45 éves		0	0	0
46-64 éves		0	0	0
65< éves		0	0	0
az aktív korúak (15-64 év) közül foglalkoztatott		0	0	0
munkanélküli		0	0	0
Inaktív		0	0	0
eltartott		0	0	0
segélyezettek száma		0	0	0
hátrányos helyzetű gyermekek száma		0	0	0
halmozottan hátrányos helyzetű gyermekek száma		0	0	0

Forrás: Önkormányzati adatok

c) szegregációval veszélyeztetett területek, a lakosság területi átrendeződésének folyamatai:

Somogybükkösd településen nincs kialakult szegregátum.

3.6 Egészségügyi és szociális szolgáltatásokhoz való hozzáférés

a) az egészségügyi alapszolgáltatásokhoz, szakellátáshoz való hozzáférés

Somogybükkösd lakosságának ellátását 1 fő háziorvosi látja el, aki Porrogszentkirályon rendel. A vegyes háziorvosi körzet Somogybükkösdön kívül Porrogszentkirály, Porrog és Porrogszentpál településekre terjed ki. A hétközi és hétvégi központi ügyeleti ellátást a Csurgói Egészségügyi Centrum Szolgáltató Nonprofit Kft. Csurgói Kistérségi Járóbeteg- Szakellátó Központ látja el

3.6.1. számú táblázat – Orvosi ellátás

év	Felnőttek és gyermekek részére tervezett háziorvosi szolgálatok száma	Csak felnőttek részére szervezett háziorvosi szolgáltatások száma	házi gyermekorvosok által ellátott szolgálatok száma
2008	0	0	0
2009	0	0	0
2010	0	0	0
2011	0	0	0
2012	0	0	0

Forrás: TeIR, KSH Tstar

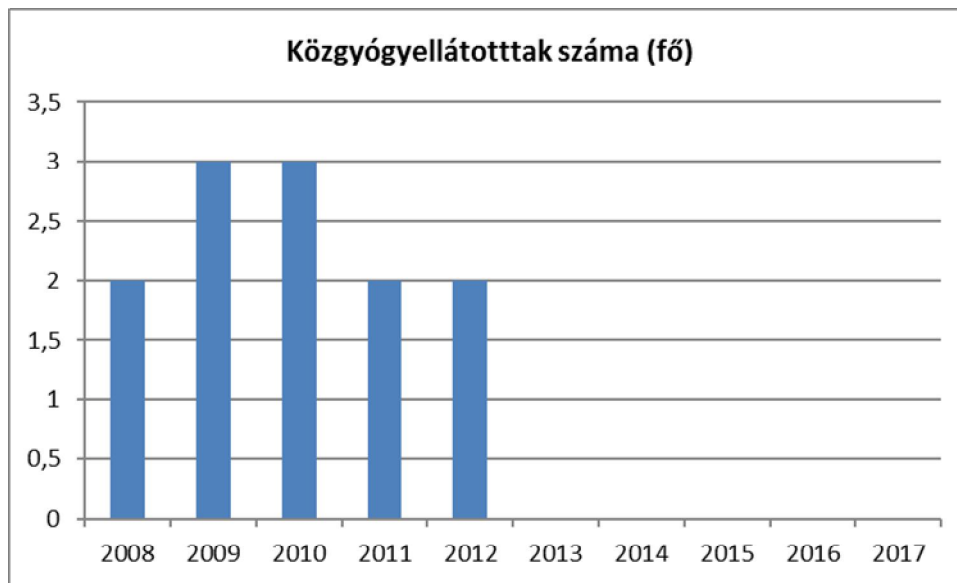
3.6.2. számú táblázat - Közgyógyellátási igazolvánnyal rendelkezők száma

év	közgyógyellátási igazolvánnyal rendelkezők száma
2008	2
2009	3
2010	3
2011	2
2012	2

Forrás: TeIR, KSH Tstar

A pénzbeli és természetbeni szociális ellátások körébe tartozik a közgyógyellátás, és az ápolási díj. A közgyógyellátás egy természetben nyújtott szociális ellátás, a szociálisan rászorult személy részére az egészségi állapota megőrzéséhez és helyreállításához kapcsolódó kiadásainak csökkentése érdekében biztosított hozzájárulás. Ezen adatok változását a fenti táblázat szemlélteti.

3.6.2. számú táblázat - Közgyógyellátási igazolvánnyal rendelkezők száma



Forrás: TeIR, KSH Tstar

A jogosultak jelentős része alanyi jogon kapja az ellátást, tartós betegségre, illetve rokkantságára tekintettel. Méltányossági közgyógyellátás megállapítására ebben az évben még nem került sor. Az alanyi és normatív közgyógyellátásra való jogosultság megállapítása 2013. január 1. napjától a járási hivatal feladata lett, így azok számának változását nem tudjuk nyomon követni.

Az ápolási díj a tartósan gondozásra szoruló személy otthoni ápolását ellátó nagykorú hozzátartozó részére biztosított anyagi hozzájárulás

3.6.3. számú táblázat - Ápolási díjban részesítettek száma

év	ápolási díjban részesítettek száma
2008	2
2009	2
2010	2
2011	1
2012	1

Forrás: TeIR, KSH Tstar

A településen csekély az ápolási díjban részesített ember a vizsgált időszakban. A háziorvosi igazolások kiadásának szigorítását követően napjainkban nehezebben hozzáférhető ez az ellátás, de mivel ezen ügyek intézése 2013. január 1. napjától a járási hivatal feladata lett, így aktuális adatokkal nem rendelkezünk.

b) prevenció és szűrőprogramokhoz (pl. népegészségügyi, koragyermekkorai kötelező szűrésekhez) való hozzáférés

A Csurgó Kistérségi Járóbeteg-Szakellátó Központ végez különböző szűréseket legtöbbször a Csurgói kistérség településeinek rendezvényein, így Somogybükkösdön is. Emellett térségi szinten a Porrog és környéke Egészség Egyesület is folyamatosan szervez különböző szűrő- és prevenció programokat.

A gyermek házi orvosok a védőnői tanácsadások keretén belül folyamatosan figyelemmel kísérik a kisgyermek egészségügyi állapotát. Ha valamilyen kóros változást észlelnek a szülőket a megfelelő szakrendelésekre irányítják Csurgó Kistérségi Járóbeteg-Szakellátó Központba. A komolyabb vizsgálatok elvégzésére Csurgón azonban nincs lehetőség, így a nagykanizsai, illetve a kaposvári kórházak által nyújtott szolgáltatásokat kell igénybe venni a szülőknek. Ehhez támogatást kaphatnak a helyi önkormányzattól (rendkívüli gyermekvédelmi támogatás formájában) illetve útiköltség térítést is igénybe vehetnek.

c) fejlesztő és rehabilitációs ellátáshoz való hozzáférés:

A Csurgón működő Pedagógiai Szakszolgálat- Nevelési Tanácsadó 8 fős szakember gárdával járási szinten látja el a feladatokat, így hatókörük kiterjed természetesen Somogybükkösdre is. A Szolgálatnál lehetőség van gyermekek korai fejlesztésére, valamint a tanulásban elmaradt, egyéb problémákkal küzdő gyermekek segítésére. Ehhez rendelkezésre állnak gyógypedagógusok (3 fő), logopédus (2 fő), gyógytestnevelő tanár, pszichológus, egy fő óvodapedagógus fejlesztőpedagógus végzettséggel. S mivel a somogybükkösi általános iskolások valamennyien Csurgón végzik az iskolát, így a fejlesztés biztosított számukra.

d) közétkeztetésben az egészséges táplálkozás szempontjainak megjelenése:

A településen a közétkeztetést az Porrog, Porrogszentkirály, Porrogszentpál és Somogybükkösd Intézményfenntartó Társulás által működtetett Porrogi Aprajafalva Óvoda konyhája biztosítja. A konyhán nincs lehetőség a különböző ételallergiák figyelembe vételére és az ennek megfelelő táplálkozás biztosítására. A gyermekek étkeztetésénél viszont fontos szempont, hogy minden nap kerüljön friss gyümölcs, vagy idény zöldség az ételek közé.

e.) sportprogramokhoz való hozzáférés:

A településen a nagypályás labdarúgásra van lehetősége a fiatalok számára. A település kondíciója okán a sportprogramokhoz való hozzáférést helyi szinten nem tudja kellően biztosítani, éppen ezért a kistérség központjába, a mintegy 10 km-re fekvő Csurgóra utaznak a sportolni vágyók, ahol az alábbi sportprogramokat vehetik igénybe

- elsősorban az általános iskolákban működő diáksportkör (labdarúgó és kézilabda szakirány) biztosít a gyermekek részére sportolási lehetőséget. A pedagógusok a foglalkozásokra rendszeresen hívják a hátrányos helyzetű gyermekeket is biztosítva számukra a szabadidő hasznos eltöltésének lehetőségét. (somygybükkösi általános iskolás korú gyermekek valamennyien a csurgói általános iskolákba járnak.)

- a Csurgói Kézilabda Klub utánpótlás nevelése során szintén sok gyermek és junior korú vesz részt sportprogramokon

- a Városi Uszodában lehetősége van mindenkinek az aktív sportolásra. Az úszósport iránt elhivatott szakemberek rendszeresen szerveznek úszótanfolyamot (elsősorban gyermekek részére, de igény esetén felnőtteknek is), illetve versenycsapattal is rendelkeznek, akiknek felkészítését, versenyztetését ők irányítják és oldják meg.

- a Sportcsarnokban mindenki számára elérhető testépítő gépek és felszerelések találhatóak.

f) személyes gondoskodást nyújtó szociális szolgáltatásokhoz való hozzáférés

A személyes gondoskodást nyújtó szociális szolgáltatásokhoz való hozzáférés Csurgó Központú Szociális és Gyermekjóléti Társulás fenntartásában lévő Csurgói Városi Szociális Intézményen keresztül megoldott. A szolgáltatások közül igénybe tudják venni az idősek nappali ellátását és a házi segítségnyújtást is az ellátottak. A szociális étkeztetést a Porrog, Porrogszentkirály, Porrogszentpál és Somogybükkösd Óvodafenntartó Társulás fenntartásában működő Porrogi Aprajafalva Óvoda konyhája biztosítja az ellátottak számára a társulásban résztvevő településeken. Az előregedő társadalom hatása miatt Somogybükkösdön is egyre több igénybevevővel lehet számolni, azonban a szociális ellátórendszer alulfinanszírozottsága miatt a szolgáltatások fenntartása egyre nehezebb lesz az idő előrehaladtával.

g) hátrányos megkülönböztetés, az egyenlő bánásmód követelményének megsértése a szolgáltatások nyújtásakor

A településen a szociális intézményben (családgondozók, házi gondozók) szakemberek folyamatosan képzéseken vesznek részt, amelyeken technikákat sajátítanak el a hátrányos helyzetű emberekkel való viselkedés segítéséhez.

h) pozitív diszkrimináció (hátránykompenzáló juttatások, szolgáltatások) a szociális és az egészségügyi ellátórendszer keretein belül:

A településen a szociálisan rászoruló emberek az Önkormányzattól évente három alkalommal kérhetnek átmeneti segítyt, illetve rendkívüli gyermekvédelmi támogatást. Ezen alkalmon túl a község Polgármestere egyedi esetekben segítséget nyújt a hozzá fordulóknak.

A szociális étkeztetés keretében azoknak a szociálisan rászorultaknak a legalább napi egyszeri meleg étkezéséről kell gondoskodni, akik azt önmaguk, illetve eltartottaik részére tartósan vagy átmeneti jelleggel nem képesek biztosítani.

3.7 Közösségi viszonyok, helyi közélet bemutatása

a) közösségi élet színterei, fórumai

Somogybükkösdön a kulturális élet a település méretéhez képest megfelelő. A helyi közösség kultúra iránti vágyát az Önkormányzat épületében lévő Teleház, illetve a Mozgókönyvtári szolgálat jelenléte fedi le. A Teleház biztosítja a település lakosságának az internet elérhetőséget.

A falu kulturális, közösségi arculatát a civil szféra nagy mértékben befolyásolja, ezért szükséges jelenlétük a település életében. (Porrog, Porrogszentkirály, Porrogszentpál és Somogybükkösd) A civil szervezetek, az egész térség területén működnek, ilyen például a Porrog és környéke Egészség Egyesület, Gyöngyvirág Nyugdíjas Klub, valamint a Hétszergörbe és környéke Hagyományörző Egyesület. Kimondottan települési civil szervezet Somogybükkösi Hegyi gazdák Egyesülete.

b) közösségi együttélés jellemzői (pl. etnikai konfliktusok és kezelésük)

A településen az etnikai konfliktusokról nincsenek feljegyzéseink, illetve adataink.

A településen évente megrendezésre kerülő rendezvényeken minden társadalmi rétegből jelennek meg emberek. Évente megrendezésre kerül februárban a Hegyi gazdák borkóstolója, augusztus első hétvégéjén a búcsúval egybekötött Falunap, valamint a Szilveszteri rendezvény.

c) helyi közösségi szolidaritás megnyilvánulásai (adományozás, önkéntes munka stb.)

Somogybükkösd településen az önkormányzat és a civilek kezdeményezésre adománygyűjtés valósult már meg.

3.8 A roma nemzetiségi önkormányzat célcsoportokkal kapcsolatos esélyegyenlőségi tevékenysége, partnersége a települési önkormányzattal

A helyi roma származásúak érdekeit, a települési önkormányzat, valamint a Porrogszentkirályi Nemzetiségi Önkormányzat védi.

3.9 Következtetések: problémák beazonosítása, fejlesztési lehetőségek meghatározása.

A mélyszegénységben élők és a romák helyzete, esélyegyenlősége vizsgálata során településünkön	
beazonosított problémák	fejlesztési lehetőségek
magas a munkanélküliség aránya a településen	a háztáji gazdálkodás program bevezetése
Felnőtt képzés hiánya	Felnőttképzés szervezése a településen
Magas a 8 osztályos iskolai végzettségűek körében a munkanélküliség	Átképzések szervezése a 8 osztályos iskolai végzettségűek részére

4. A gyermekek helyzete, esélyegyenlősége, gyermekszegénység

4.1. A gyermekek helyzetének általános jellemzői (pl. gyermekek száma, aránya, életkori megoszlása, demográfiai trendek stb.)

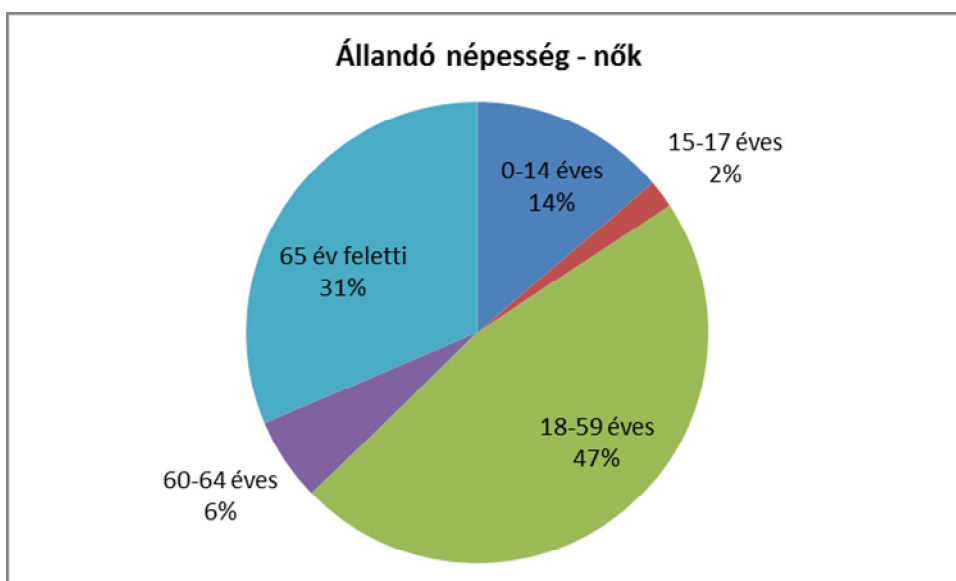
A Magyar Országgyűlés 1991. évi LXIV. törvényében kihirdette a Gyermekek Jogairól szóló ENSZ Egyezményt, majd elfogadta a 47/2007. (V. 31.) sz. határozatával a „Legyen Jobb a Gyermekeknek 2007-2032” Nemzeti Stratégiát. A dokumentum fő célja volt, hogy csökkentse a gyermekek és családjaik nélkülözését, javítsa a gyermekek fejlődési esélyeit. A Nemzeti Stratégia minden gyermekre kiterjed, de a hátrányos helyzetű gyermekekre kell hangsúlyt helyezni, akik érdekei a legjobban sérülnek.

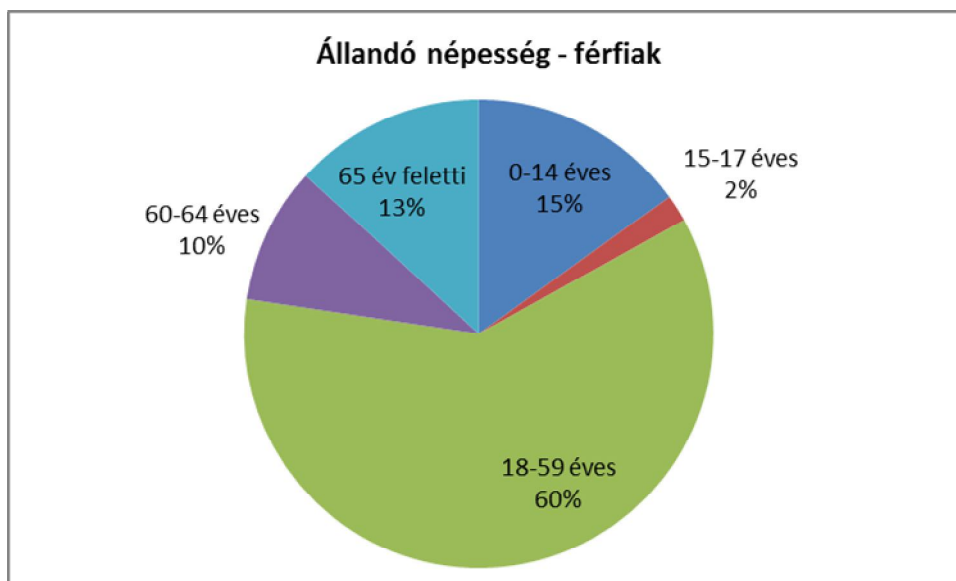
2. számú táblázat – Állandó népesség

	fő			%	
	nők	férfiak	összesen	nők	férfiak
nő	51	53	104	49%	51%
0-2 évesek					
0-14 éves	7	8	15	47%	53%
15-17 éves	1	1	2	50%	50%
18-59 éves	24	32	56	43%	57%
60-64 éves	3	5	8	38%	63%
65 év feletti	16	7	23	70%	30%

Forrás: TeIR, KSH-TSTAR

2. ábra – Állandó népesség





Forrás: TeIR, KSH-TSTAR

a) veszélyeztetett és védelembe vett, hátrányos helyzetű, illetve halmozottan hátrányos helyzetű gyermekek, valamint fogyatékossgal élő gyermekek száma és aránya, egészségügyi, szociális, lakhatási helyzete

A veszélyeztetettség olyan – a gyermek vagy más személy által tanúsított – magatartás, mulasztás vagy körülmény következtében kialakult állapot, amely a gyermek testi, értelmi, érzelmi vagy erkölcsi fejlődését gátolja vagy akadályozza.

A vizsgált időszakban a település lakosságszámához képest magas a védelembe vett gyermekek száma. Veszélyeztetett gyermek nincs a vizsgált időszakban..

4.1.1. számú táblázat – Védelembe vett és veszélyeztetett kiskorú gyermekek száma

év	védelembe vett 18 év alattiak száma	Megszüntetett esetek száma a 18 év alatti védelembe vettek közül	veszélyeztetett kiskorú gyermekek száma
2008	14	0	0
2009	17	0	0
2010	16	0	0
2011	17	0	0

Forrás: TeIR, KSH Tstar

b) rendszeres gyermekvédelmi kedvezményben részesítettek száma

4.1.2. számú táblázat – Rendszeres gyermekvédelmi kedvezményben részesítettek száma

év	Rendszeres gyermekvédelmi kedvezményben részesítettek száma	Ebből tartósan beteg fogyatékos gyermekek száma	Kiegészítő gyermekvédelmi kedvezményben részesítettek száma	Ebből tartósan beteg fogyatékos gyermekek száma	Rendkívüli gyermekvédelmi kedvezményben részesítettek száma
2008	6	NA	0	NA	0
2009	7	NA	0	NA	0
2010	8	NA	0	NA	0
2011	10	NA	0	NA	0
2012	9	NA	0	NA	0

Forrás: TeIR, KSH Tstar, Önkormányzati adatok

Somogybükkösdön a rendszeres gyermekvédelmi kedvezményben részesülők számának enyhe emelkedése figyelhető meg a vizsgált időszakban.

2012. novemberében a jogszabályi változások következtében Erzsébet utalvány formájában került kifizetésre ez az ellátás, amelyet a családok az Önkormányzatnál személyesen vehettek át.

A rendkívüli gyermekvédelmi támogatásban részesülő családok a rendkívüli élethelyzetükre tekintettel kaphatnak támogatást. Elsősorban ünnepek és iskolakezdés előtt érkeznek kérelmek támogatás iránt.

c) gyermek jogán járó helyi juttatásokban részesülők száma, aránya

A gyermekek jogán járó helyi juttatásokban részesülők száma alacsonyabb a rendszeres gyermekvédelmi kedvezményben részesülőkétől. Somogybükkösdön rendkívüli gyermekvédelmi támogatást kérhetnek azok, akik családjukban kiskorú gyermeket nevelnek, vagy a nagykorúvá vált gyermeke nappali tagozaton tanul és akinek családjában az egy főre jutó havi nettó jövedelem a 42.750 Ft-ot nem éri el. A támogatási alkalmak elsősorban jelentős ünnepekhez kapcsolódnak.

A település képviselő- testületének helyi rendelete alapján az Aprajafalva Óvodába járók minden év augusztusában valamint az általános és középiskolások 5.000 Ft- os egyszeri támogatásban részesíthetők. Ezen támogatások kifizetésének feltétele az óvodai és iskolalátogatási igazolás.

d) kedvezményes iskolai étkeztetésben részesülők száma, aránya

4.1.3. számú táblázat – Kedvezményes óvodai – iskolai juttatásokban részesülők száma

év	Ingyenes étkezésben résztvevők száma óvoda	Ingyenes étkezésben résztvevők száma iskola 1-8. évfolyam	50 százalékos mértékű kedvezményes étkezésre jogosultak száma 1-13. évfolyam	Ingyenes tankönyvellátásban részesülők száma	Óvodáztatási támogatásban részesülők száma	Nyári étkeztetésben részesülők száma
2008	6	3	3	NA	0	3
2009	6	3	3	NA	0	3
2010	7	3	3	NA	0	4
2011	7	3	3	NA	0	4
2012	7	3	3	NA	0	4

Forrás: TeIR, KSH Tstar, Önkormányzati adatok

A gyermekvédelmi törvény rendelkezése értelmében a rendszeres gyermekvédelmi kedvezményben részesülő gyermeket a bölcsődétől az általános iskola végéig ingyenes étkeztetés illeti meg, így településünkön a gyermek fele részesül ingyenes ellátásban.

e) magyar állampolgársággal nem rendelkező gyermekek száma, aránya

Magyar állampolgársággal nem rendelkező gyermekekről nincsenek adataink.

4.2 Szegregált, telepszerű lakókörnyezetben élő gyermekek helyzete, esélyegyenlősége

Somogybükkösdön nincs szegregátum.

4.2.1. számú táblázat – A településen szegregált lakókörnyezetben élő gyermekek száma

A településen élő 0-6 éves gyermekek száma	A településen óvodai ellátásban részesülő gyermekek száma		A településen bölcsődei ellátásban részesülő gyermekek száma		A településen Biztos Kezdet Gyerekház szolgáltatásaiban részesülő gyermekek száma	
	Összesen	Ebből szegregátumban él	Összesen	Ebből szegregátumban él	Összesen	Ebből szegregátumban él
0	0	0	0	0	0	0
Adott településen található utazási idő (perc)	NA	NA	NA	NA	NA	NA

Forrás: Somogybükkösd Község Önkormányzat

4.3 A hátrányos, illetve halmozottan hátrányos helyzetű, valamint fogyatékkal élő gyermekek szolgáltatásokhoz való hozzáférése

- a) védőnői ellátás jellemzői (pl. a védőnő által ellátott települések száma, egy védőnőre jutott ellátott, betöltetlen státuszok)

A település nem rendelkezik védőnői álláshellyel, az ellátás a Porrogszentkirályi Védőnői Szolgálat keretében biztosított.

4.3.1. számú táblázat – Védőnői álláshelyek száma

év	védőnői álláshelyek száma	Egy védőnőre jutó gyermekek száma
2008	0	0
2009	0	0
2010	0	0
2011	0	0
2012	0	0

Forrás: TeIR, KSH Tstar, önkormányzati adatgyűjtés

- b) gyermekorvosi ellátás jellemzői (pl. házi gyermekorvoshoz, gyermek szakorvosi ellátáshoz való hozzáférés, betöltetlen házi gyermekorvosi praxisok száma)

Somogybükkösdön a gyermekorvosi ellátást a porrogszentkirályi vegyes háziorvosi körzet látja el. A gyermekorvosi szakellátást a lakosság a Csurgó Kistérségi Járóbeteg-Szakellátó Központban tudja igénybe venni.

- c) 0–7 éves korúak speciális (egészségügyi-szociális-oktatási) ellátási igényeire (pl. korai fejlesztésre, rehabilitációra) vonatkozó adatok

A somogybükkösi speciális ellátást igénylő gyermekeket a Csurgón működő Pedagógiai Szolgálat látja el. A Pedagógiai Szolgálat és Nevelési Tanácsadó szolgáltatásai között szerepel a kisgyermek korai fejlesztésére irányuló program. Ezek megvalósítását gyógypedagógiai képzettséggel rendelkező óvónők és fejlesztő pedagógusok végzik. A szolgáltatásokat (gyógytestnevelés, logopédia) minden óvodába eljuttatják, így a Porrogi Aprajafalva Óvodába, ahova a bükkösi gyermekek járnak. A Szakszolgálat és a porrogi óvoda szoros együttműködésének köszönhetően a gyermekek speciális ellátása megoldott.

- d) gyermekjóléti alapellátás

A településen a gyermekjóléti alapellátást elsősorban a Csurgó Kistérségi Többcélú Társulás által fenntartott Csurgó Kistérségi Családsegítő és Gyermekjóléti Szolgálat biztosítja. A Szolgálat család gondozói folyamatosan tartják a kapcsolatot a gyermekjóléti szolgáltatást igénylő gyermekekkel és családjaikkal, valamint a gyermekvédelmi jelzőrendszer tagjaival.

A település nem rendelkezik önállóan bölcsődei szolgáltatással, ezért Somogybükkösd 2013 július 1-től a Csurgó Központú Szociális és Gyermekjóléti Társulás fenntartásában működő Csurgói

Városi Szociális Intézmény tagintézménye, a Városi Bölcsőde látja el. Az intézmény a gyermekjóléti alapellátás a legfiatalabb korosztály számára biztosítja 15 férőhellyel.

4.3.3. számú táblázat – Bölcsődék és bölcsődébe beíratott gyermekek száma

év	bölcsődék száma	bölcsődébe beírt gyermekek száma	Szociális szempontból felvett gyerekek száma (munkanélküli szülő, veszélyeztetett gyermek, nappali tagozaton tanuló szülő)	Működő összes bölcsődei férőhelyek száma
2008	0	0	0	0
2009	0	0	0	0
2010	0	0	0	0
2011	0	0	0	0
2012	0	0	0	0

Forrás: TeIR, KSH Tstar

Somogybükkösdön nincs családi napközi.

4.3.4. számú táblázat – Családi napköziben engedélyezett férőhelyek száma

év	családi napköziben engedélyezett férőhelyek száma	családi napköziben a térítésmentes férőhelyek száma
2008	0	0
2009	0	0
2010	0	0
2011	0	0
2012	0	0

Forrás: TeIR, KSH Tstar, Intézményi adatok

e) gyermekvédelem

A gyermekvédelemmel foglalkozó szakemberek elsődleges feladata a hátrányos helyzetű, szociálisan elmaradott környéken élő gyermekek és fiatalok felkarolása, segítése. A Csurgó Kistérségi Családsegítő és Gyermekjóléti Szolgálat családgondozói a gyermekvédelmi jelzőrendszer tagjaival folyamatosan együtt dolgozva és gondolkodva azon fáradoznak, hogy a településen minél kevesebb olyan gyermek legyen, akinek szüksége van a szociális védőháló biztonságára.

f) krízishelyzetben igénybe vehető szolgáltatások

A településen ilyen szolgáltatás nincs. Nem működik semmi –féle átmeneti ellátást nyújtó intézmény, sem anyaoththon. A Csurgó Kistérségi Családsegítő és Gyermekjóléti Szolgálat munkatársainak évek óta törekvése, hogy családok átmeneti otthonát hozzanak létre, de anyagiak hiányában ez nem valósult meg.

g) egészségfejlesztési, sport-, szabadidős és szünidős programokhoz való hozzáférés

A gyermekek számára sportolási lehetőséget a Porrogi Aprajafalva Óvoda biztosít a kisgyermekeknek. A nagyobb, sportolni vágyó gyermekeknek elsősorban az oktatási intézmények biztosítanak délutáni foglalkozások keretében sportolási lehetőséget. Aki komolyabban szeretne a sporttal foglalkozni, annak a csurgói járási székhelyen van erre lehetősége.

A gyermekek részére a Csurgói Egészségügyi Centrum biztosít megfelelő és korszerű szakellátást. A nyári szünidő hasznos eltöltésében segít a Mozdulj Csurgó Úszó Egyesület által szervezett úszótábor, illetve a Városi Szabadidősport Egyesület által szervezett sporttábor is. Ezekre a rendezvényekre a falugondnoki busz szállítja a gyermekeket.

h) gyermekétkeztetés (intézményi, hétvégi, szünidei) ingyenes tankönyv

A településen a hátrányos helyzetű gyermekek nyári étkeztetését sikerült megoldani pályázati úton. Az ő napi egyszeri meleg étellel történő ellátásukat az Porrogi Aprajafalva Óvoda konyhájáról biztosítják, melyet társulás formájában tartanak fent.

Ingyenes tankönyvhöz a rendszeres gyermekvédelmi kedvezményre jogosult gyermekek, valamint az első osztályos tanulmányaikat kezdő gyermekek juthatnak hozzá, a jogszabályban meghatározottak szerint.

Az alábbi táblázatban megfigyelhető, hogy 2008 óta stagnál a kedvezményes iskolai juttatásokban részesülők száma.

4.1.3. számú táblázat – Kedvezményes óvodai – iskolai juttatásokban részesülők száma

év	Ingyenes étkezésben résztvevők száma óvoda	Ingyenes étkezésben résztvevők száma iskola 1-8. évfolyam	50 százalékos mértékű kedvezményes étkezésre jogosultak száma 1-13. évfolyam	Ingyenes tankönyv-ellátásban részesülők száma	Óvodáztatási támogatásban részesülők száma	Nyári étkeztetésben részesülők száma
2008	6	3	3	NA	0	3
2009	6	3	3	NA	0	3
2010	7	3	3	NA	0	4
2011	7	3	3	NA	0	4
2012	7	3	3	NA	0	4

Forrás: TeIR, KSH Tstar, Önkormányzati adatok

i) hátrányos megkülönböztetés, az egyenlő bánásmód követelményének megsértése a szolgáltatások nyújtásakor járási, önkormányzati adat, civil érdekképviselők észrevételei:
A településen működő és szolgáltatásokat nyújtók között nem jellemző a hátrányos megkülönböztetés.

A településen kifejezetten érdekvédelemmel foglalkozó civil szervezet nincs. A Családsegítő Szolgálaton keresztül érhető el a Somogy Megyei Áldozatvédelmi Szolgálat, valamint a Vöröskereszt is.

j) pozitív diszkrimináció (hátránykompenzáló juttatások, szolgáltatások) az ellátórendszerek keretein belül:

A településen a kötelező szociális ellátások és segélyezés biztosításán túl anyagiak hiányában nincs lehetőség arra, hogy egyéb támogatást nyújtsunk a rászorulóknak részére.

4.4 A kiemelt figyelmet igénylő gyermekek/tanulók, valamint fogyatékossgal élő gyerekek közoktatási lehetőségei és esélyegyenlősége

a) a hátrányos, illetve halmozottan hátrányos helyzetű, valamint sajátos nevelési igényű és beilleszkedési, tanulási, magatartási nehézséggel küzdő gyermekek/tanulók óvodai, iskolai ellátása

4.4.3. számú táblázat – Óvodai nevelés adatai 3.

év	3-6 éves korú gyermekek száma	óvodai gyermekcsoportok száma	óvodai férőhelyek száma	óvodai feladat-ellátási helyek száma	óvodába beírt gyermekek száma	óvodai gyógypedagógiai csoportok száma
2008	4	0	0	0	0	0
2009	5	0	0	0	0	0
2010	5	0	0	0	0	0
2011	5	0	0	0	0	0
2012	5	0	0	0	0	0

Forrás: TeIR, KSH Tstar, Önkormányzati adatgyűjtés

Az Aprajafalva Óvoda a HH és a HHH gyermekek számára pályázatok útján nyújt felzárkóztató programokat, az óvodapedagógusok kiemelten kezelik a hátrányos és a halmozottan hátrányos gyermekeket.

A Porrog, Porrogszentkirály, Porrogszentpál és Somogybükkösd Óvodafenntartó Társulás fenntartásában működő Porrogi Aprajafalva Óvoda a társulásban részt vevő településeken is biztosítja a kötelező óvodai ellátást.

4.4.7. számú táblázat – Általános iskolában tanuló száma

tanév	Általános iskola 1-4 évfolyamon tanulók száma	Általános iskola 5-8 évfolyamon tanulók száma	általános iskolások száma	napközis tanulók száma	
	fő	fő	fő	fő	%
2010/2011	2	2	4	0	0,0%
2011/2012	2	1	3	0	0,0%
2012/2013	2	1	3	0	0,0%

Forrás: TeIR, KSH Tstar

4.4.8. számú táblázat – Általános iskolák adatai

tanév	általános iskolai osztályok száma			általános iskolai osztályok száma a gyógypedagógiai oktatásban			általános iskolai feladat- ellátási helyek száma
	1-4 évfolyamon	5-8 évfolyamon	összesen	1-4 évfolyamon	5-8 évfolyamon	összesen	db
2010/2011	0	0	0	0	0	0	0
2011/2012	0	0	0	0	0	0	0
2012/2013	0	0	0	0	0	0	0

Forrás: TeIR, KSH Tstar

A somogybükkösdi fiatalok számára a Csurgói Eötvös József Általános Iskola a kijelölt felvevő oktatási intézmény. A tanköteles diákok, így a járási centrumban járnak ki az iskolába, az iskolabusz segítségével, mely minden oktatási napon beviszi őket a városba és délután haza is viszi őket. A kiváló szervezésnek köszönhetően a diákok nem szenvednek hiányt.

4.4.12. számú táblázat – A 8. évfolyamot eredményesen befejezettek a nappali oktatásban

tanév	8. évfolyamot eredményesen befejezettek száma / aránya a nappali rendszerű oktatásban	
	fő	%
2010/2011	1	100
2011/2012	0	0
2012/2013	0	0

Forrás: Önkormányzati és intézményfenntartói, tankerületi adatok

b) a közneveléshez kapcsolódó kiegészítő szolgáltatások (pl. iskolára/óvodára jutó gyógypedagógusok, iskolapszichológusok száma stb.)

A településen nincs köznevelési intézmény.

c) hátrányos megkülönböztetés és jogellenes elkülönítés az oktatás, képzés területén, az intézmények között és az egyes intézményeken belüli szegregációs

Nem jellemző.

e) az intézmények között a tanulók iskolai eredményességében, az oktatás hatékonyságában mutatkozó eltérések.

Somogybükkösdön nincs általános iskola, így ezt nem tudjuk felmérni.

e) pozitív diszkrimináció (hátránykompenzáló juttatások, szolgáltatások):

Nincsen egyéb támogatás a hátrányos helyzetű gyermekeknek.

4.5 Következtetések: problémák beazonosítása, fejlesztési lehetőségek meghatározása.

A gyerekek helyzete, esélyegyenlősége vizsgálata során településünkön	
beazonosított problémák	fejlesztési lehetőségek
magas a szociálisan hátrányos helyzetű gyermekek száma	egyéni fejlesztési tervek, programok
a mélyszegénységben élő gyermekek számáról nincsenek adatok	intézkedési terv készítése a szociális hátrányok leküzdésére

5. A nők helyzete, esélyegyenlősége

5.1 A nők gazdasági szerepe és esélyegyenlősége

a) foglalkoztatás és munkanélküliség a nők körében

Az esélyegyenlőség megteremtése szempontjából a nőket szintén kiemelt célcsoportként kell kezelni. Női szerepükből adódóan különböző problémákkal találkoznak, úgyszintén mint a családon belüli szerepek, feladatok egyenlőtlen felosztása, munkahelyről való hosszabb távolmaradás gyermekszülés esetén, egyenlőtlen jövedelmi viszonyok. A nemek közötti hátrányos megkülönböztetést néhány jogszabály tiltja ugyan, (ezek között is kiemelt szerepet foglal el az Alaptörvény 66. § és 70. § és a Munka Törvénykönyv 5. §) de a nők és férfiak között a társadalmi élet minden területére kiterjedő egyenlőtlenség természetének, okainak feltárását és persze felszámolását nem írja elő jogszabály

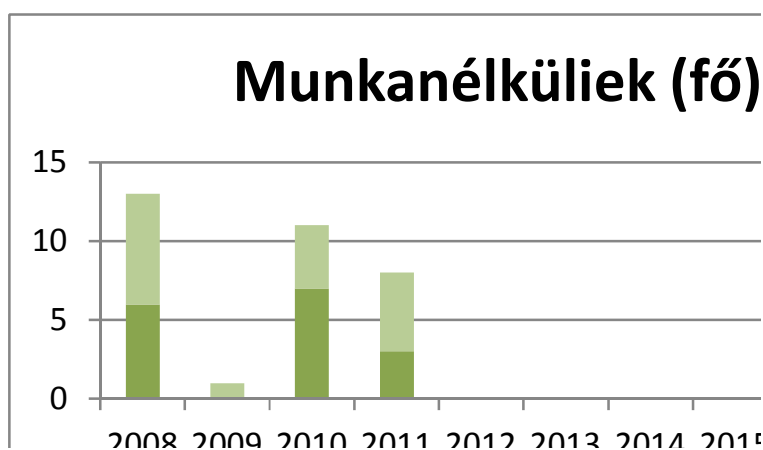
A nők körében is magas a tartósan munkanélküliek száma, amely nem csak az alacsony iskolai végzettséggel rendelkezőket érinti, hanem a képzettebb réteget is. A pályakezdő munkanélküliek számának kimagasló aránya figyelhető meg, amely arra vezethető vissza, hogy a jelen gazdasági helyzetben nagyon nehéz munkát találni. Így viszont nem tudnak gyakorlatot szerezni, amely a későbbi munkavállalás egyik alapvető feltétele.

5.1.1. számú táblázat – Foglalkoztatás és munkanélküliség a nők körében

év	Munkavállalási korúak száma		Foglalkoztatottak		Munkanélküliek	
	férfiak	nők	férfiak	nők	férfiak	nők
2008	34	25	NA	NA	6	7
2009	39	27	NA	NA	0	1
2010	42	28	NA	NA	7	4
2011	38	28	NA	NA	3	5
2012	NA	NA	NA	NA	NA	NA

Forrás: TeIR és helyi adatgyűjtés

5.1.1. számú táblázat – Foglalkoztatás és munkanélküliség a nők körében



Forrás: TeIR és helyi adatgyűjtés

b) nők részvétele foglalkoztatást segítő és képzési programokban

A településen nincs a nők foglalkoztatását elősegítő program.

f) alacsony iskolai végzettségű nők elhelyezkedési lehetőségei

Az alacsony iskolai végzettségű nők számára is csak az Önkormányzat által biztosított közmunka programok biztosítanak munkalehetőséget.

g) hátrányos megkülönböztetés a foglalkoztatás területén (pl. bérkülönbség)

Mivel ebben a közegben a nők számára elérhető munka szinte csak a közfoglalkoztatás keretein belül megvalósuló munkavégzés, így a bérezésükben eltérés nem tapasztalható.

5.2 A munkaerő-piaci és családi feladatok összeegyeztetését segítő szolgáltatások (pl. bölcsődei, családi napközi, óvodai férőhelyek, férőhelyhiány; közintézményekben rugalmas munkaidő, családbarát munkahelyi megoldások stb.)

Közintézményeinkben nem jelentek meg eddig olyan intézkedések, amelyek a rugalmas munkaidő lehetőségét biztosítanák a családos anyák számára.

5.3 Családtervezés, anya- és gyermekgondozás területe

5.3. számú tábla - Családtervezés, anya- és gyermekgondozás területe

év	védőnők száma	0-3 év közötti gyermekek száma	átlagos gyermekszám védőnőnként
2008	0	3	#ZÉRÓOSZTÓ!
2009	0	5	#ZÉRÓOSZTÓ!
2010	0	4	#ZÉRÓOSZTÓ!
2011	0	4	#ZÉRÓOSZTÓ!
2012	0	4	#ZÉRÓOSZTÓ!

Forrás: TEIR

A településen a Porrogszentkirályi Védőnői Szolgálat látja el a védőnői feladatokat egy személlyel, aki folyamatosan figyelemmel kíséri a várandós anyákat a terhességeik során, így az ő segítségükkel és tanácsaikkal könnyebben boldogulnak még a fiatalon szülő lányanyukák is.

5.4 A nőket érő erőszak, családon belüli erőszak

A probléma jellegéből adódóan az erre vonatkozó adatok nagyon látens jellegűek. Azok az esetek, amelyekre fény derül elsősorban a rendőrség és a Gyermekjóléti Szolgálat ügyei lesznek. Az elmúlt időszakban a településen nem került sor távoltatás elrendelésére.

5.5 Krízishelyzetben igénybe vehető szolgáltatások (pl. anyaoththon, családok átmeneti otthona)

Településünk nem rendelkezik anyaoththonnal, a legközelebbi a megyeszékhelyen, Kaposváron található. A bajbajutott családokon az önkormányzat próbál segíteni (rendkívüli segély, szociális lakás stb.)

5.6 A nők szerepe a helyi közéletben

A képviselő testületben jelenleg nincsen nő és kifejezetten a nők érdekvédelmét biztosító civil szervezet nincs, talán azért, mert a diszkriminációjuk a város társadalmi életében nem okoz problémát.

5.6. számú táblázat – A nők szerepe a helyi közéletben

év	Képviselőtestület tagja		Városi bíróság és ítéltáblák vezetői		Közgyűlések tagjai	
	Férfi	Nő	Férfi	Nő	Férfi	Nő
2008	6	0	0	0	0	0
2009	6	0	0	0	0	0
2010	6	0	0	0	0	0
2011	5	0	0	0	0	0
2012	5	0	0	0	0	0
2013	5	0	0	0	0	0

Forrás: Somogybükkösd Község Önkormányzata

5.7 A nőket helyi szinten fokozottan érintő társadalmi problémák és felszámolásukra irányuló kezdeményezések:

A társadalmi változások által generált problémák: a minden szinten megfelelni vágyás a nők számára egyre inkább előtérbe kerül. Akinek munkahelye van, az annak megtartásáért küzd, amely gyakran a család rovására megy. Akinek nincs munkahelye, viszont szeretne, azt a folyamatos keresgélés és kudarcok emésztik fel, szintén problémákat okozva a családok mindennapjaiban. Ezeket a problémákat viszont helyi szinten megoldani nehezen lehet. Állami segítségnyújtásra lenne szükség, amely a helyi szinteken is eredményt hozhatna.

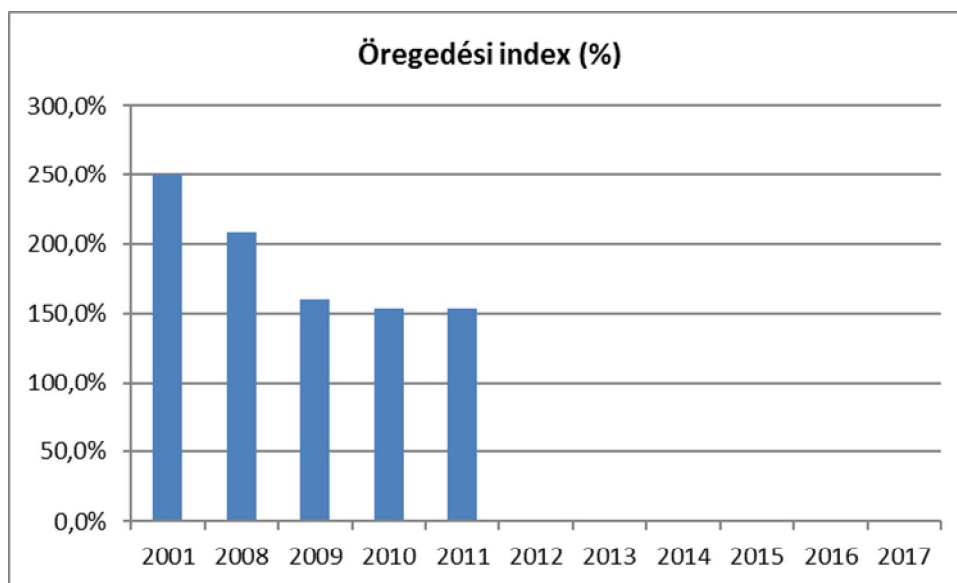
5.8 Következtetések: problémák beazonosítása, fejlesztési lehetőségek meghatározása.

A nők helyzete, esélyegyenlősége vizsgálata során településünkön	
beazonosított problémák	fejlesztési lehetőségek
Magas a munkanélküliek száma a nők körében	Felnőttképzés: Nők képzése, átképzése
Nincs női érdekvédő szervezet	Közösségi programok, prevenciós előadások
Női szereplők hiánya a közéletben	Figyelemfelkeltő fórumok a nők közéletben való szereplés lehetőségéről és annak megvalósításáról

6. Az idősök helyzete, esélyegyenlősége

6.1 Az időskorú népesség főbb jellemzői (pl. száma, aránya, jövedelmi helyzete, demográfiai trendek stb.)

3. ábra – Öregedési Index



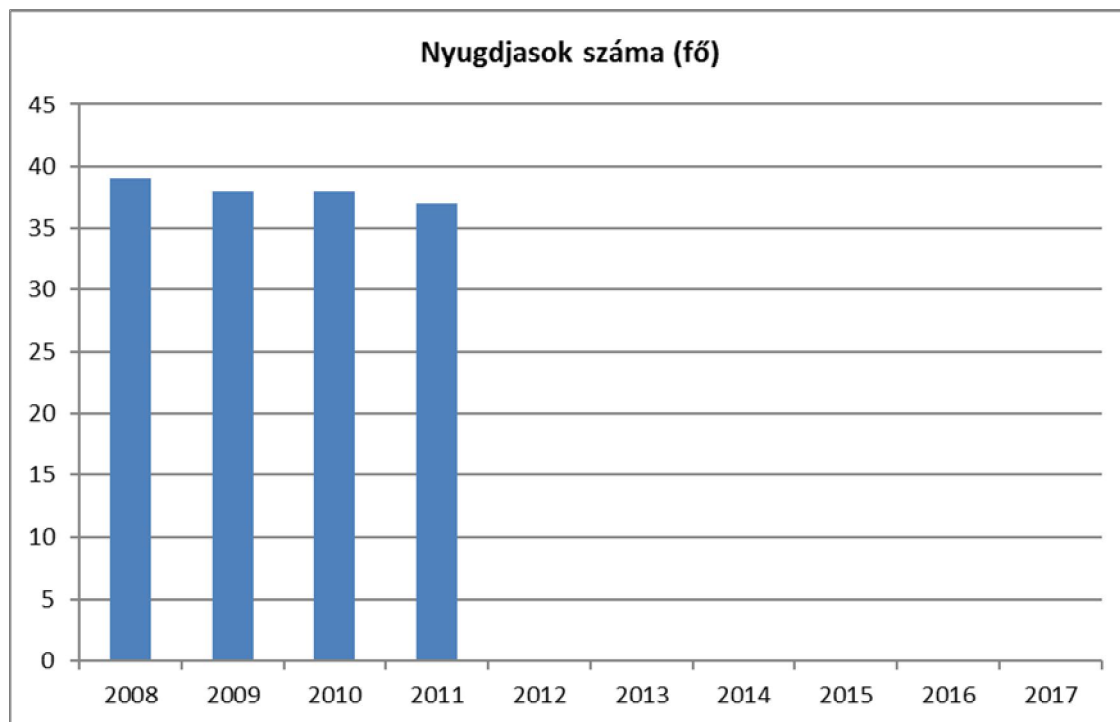
Forrás: TeIR, KSH-TSTAR

6.1.1. számú táblázat – Nyugdíjban, nyugdíjszerű ellátásban részesülők száma nemek szerint

év	nyugdíjban, nyugdíjszerű ellátásban részesülő férfiak száma	nyugdíjban, nyugdíjszerű ellátásban részesülő nők száma	összes nyugdíjas
2008	12	27	39
2009	12	26	38
2010	13	25	38
2011	16	21	37
2012	NA	NA	#ÉRTÉK!

Forrás: TeIR, KSH-TSTAR

6.1.1. számú ábra– Nyugdíjban, nyugdíjszerű ellátásban részesülők száma nemek szerint



Forrás: TeIR, KSH-TSTAR

A településen lakók közel 1/3-a nyugdíjas korú, számuk folyamatosan növekszik, amely tendencia megfelel az országos átlagnak.

Az idős korúak járadékában részesülők alacsony száma valószínű, abból adódik, hogy a most nyugdíjas korúak már rendelkeznek annyi munkavisztonnyal, szolgálati idővel, hogy nyugdíjra, illetve valamilyen nyugdíjszerű ellátásra jogosulttá válnak.

6.2 Idősek munkaerő-piaci helyzete

a) idősek, nyugdíjasok foglalkoztatottsága

Nem jellemző a településen, hogy a cégek és egyéb munkáltatók nyugdíjas korú embereket foglalkoztatnának. Országos szinten és a településen is nagyobb problémát jelent a fiatalok munkanélkülisége, mint az idősek nyugdíj utáni foglalkoztatottsága.

b) tevékeny időskor (pl. élethosszig tartó tanulás, idősek, nyugdíjasok foglalkoztatásának lehetőségei a közintézményekben, foglalkoztatásukat támogató egyéb programok a településen)

Sajnos a településen nincs olyan szervezet, ahol az időskorúakat foglalkoztathatnák.

c) hátrányos megkülönböztetés a foglalkoztatás területén

Az idős emberek korukból adódóan nehezebben jutnak munkalehetőséghez, viszont a fiatal munkanélküliekkel szemben van annyi előnyük, hogy a számukra fizetett nyugdíj biztos havi bevételt jelent, ami a fiatalabbaknál legfeljebb a foglalkoztatást helyettesítő támogatás összegében

valósul meg. A településen nem jellemző foglalkoztatásuk, így az, aki képesnek érzi magát vidéken vállal munkát nyugdíjas éve mellett.

6.3 A közszolgáltatásokhoz, közösségi közlekedéshez, információhoz és a közösségi élet gyakorlásához való hozzáférés

a) az idősök egészségügyi és szociális szolgáltatásokhoz való hozzáférése:

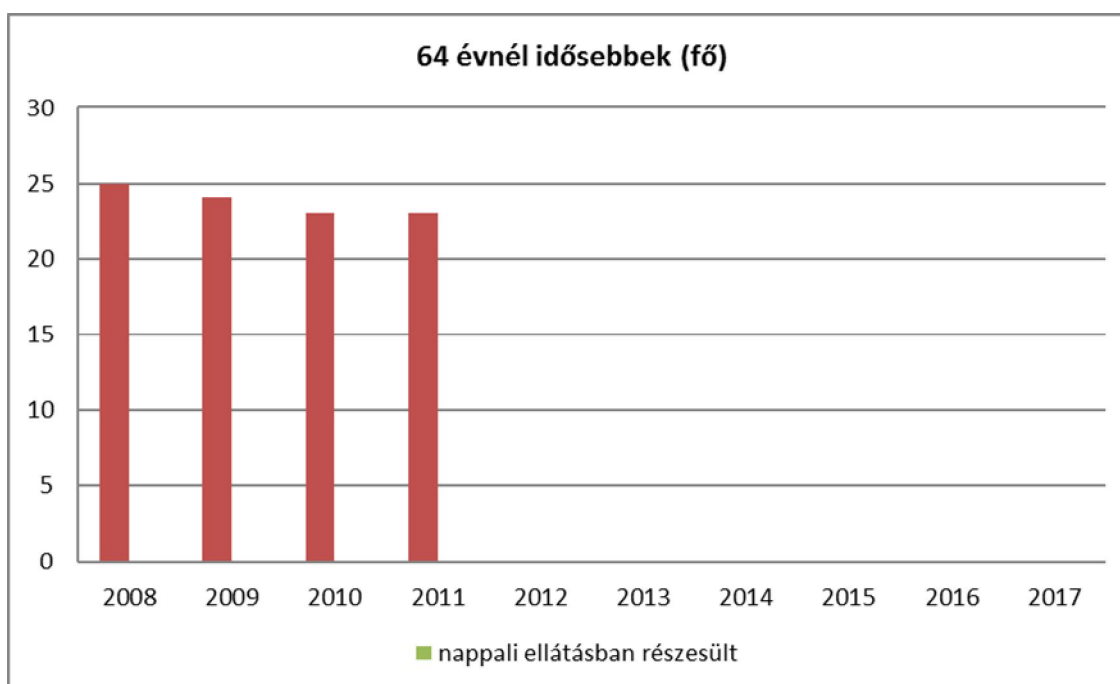
A településen biztosítva van mind az idősök és a fiatalabbak megfelelő egészségügyi és szociális ellátás a Csurgói Városi Szociális Intézmény keretein belül. Az egészségügyi ellátást a járási központban a korszerűen felszerelt Egészségügyi Centrum biztosítja. A Porrog és Környéke Egészség Egyesület, mint civil szervezet igyekszik az idősebbek mindennapjait megkönnyíteni, egészségügyi gondjaikon segíteni.

6.3.1. számú táblázat – 64 évnél idősebb népesség és nappali ellátásban részesülő időskorúak száma

év	64 év feletti lakosság száma	nappali ellátásban részesülő időskorúak száma	
	fő	fő	%
2008	25	0	0%
2009	24	0	0%
2010	23	0	0%
2011	23	0	0%
2012	NA	0	#ÉRTÉK!

Forrás: TeIR, KSH Tstar

6.3.1. ábra – 64 évnél idősebb népesség és nappali ellátásban részesülő időskorúak száma



Forrás: TeIR, KSH Tstar

A nappali ellátás elméletileg biztosítva van Somogybükkösdön a Csurgói Városi Szociális Intézmény keretein belül, azonban az idősek nem veszik igénybe ezt a szolgáltatást, mivel nem helyben van. A beutazásuk nem teljesen megoldott. A mozgásukban korlátozottak a már megszokott környezetükből nem szakíthatók ki. Erre rész megoldásként az önkormányzat minden évben a téli időszakban a közfoglalkoztatottak közül embereket biztosít az idősek állandó, illetve részleges felügyeletére.

6.3.2. számú táblázat – Időskorúak járadékában részesülők száma

év	időskorúak járadékában részesülők száma
2008	0
2009	0
2010	0
2011	0
2012	0

Forrás: TeIR, KSH-TSTAR

Az idős korúak járadékában részesülők hiánya valószínű, abból adódik, hogy a most nyugdíjas korúak már rendelkeznek annyi munkaviszonnyal, szolgálati idővel, hogy nyugdíjra, illetve valamilyen nyugdíjszerű ellátásra jogosulttá válnak.

b) kulturális, közművelődési szolgáltatásokhoz való hozzáférés

A településen a helyi közművelődési programok mindenki számára elérhetőek.

c) idősek informatikai jártassága:

Nem jellemző a településen élő idős emberek körében.

6.4 Az időseket, az életkorral járó sajátos igények kielégítését célzó programok a településen:

A települési rendezvények programjainak összeállítása során mindig figyelnek arra, hogy az időseknek tetsző, hozzájuk szóló programok is legyenek.

A Csurgói Városi Szociális Intézmény szakemberei is folyamatosan szerveznek az ellátottjaik körébe tartozók számára programokat. Elsősorban a jelesebb ünnepekhez, egyházi eseményekhez kapcsolódóan.

6.5 Következtetések: problémák beazonosítása, fejlesztési lehetőségek meghatározása.

Az idősök helyzete, esélyegyenlősége vizsgálata során településünkön	
beazonosított problémák	fejlesztési lehetőségek
Magas az időskorúak, egyedülálló nyugdíjasok száma a településen	Az időskorúaknak a magányának enyhítésére közösségi szolgálat bevezetése
Idősök szállítása nem teljesen megoldott, szegényes eszközállomány	Infrastruktúra fejlesztése, szállításra alkalmas gépjármű beszerzésre (mikrobusz)

7. A fogyatékkal élők helyzete, esélyegyenlősége

7.1 A településen fogyatékkal élő személyek főbb jellemzői, sajátos problémái

A fogyatékos emberek mindennapi gondjait a társadalomban élő egészséges emberek nehezen tudják megérteni és elfogadni. Rájuk mindig kicsit furcsán néznek az ember, a negatív diszkriminációval való szembesülés szinte mindennapos az életük során. Ezen probléma kezelését segíti elő a „Napsugár” Szociális Intézmény, amely a fogyatékkal élők nappali ellátását biztosítja. Az intézményhez szorosan kapcsolódik a „Napsugár” Civil Szervezet is, amelynek segítségével az intézmény jelentős pályázati forrásokhoz jut.

A fogyatékkal élők számára a falugondnoki szolgáltatás nyújt segítséget abban, hogy ezzel a lehetőséggel éljenek.

a) fogyatékkal élők foglalkoztatásának lehetőségei, foglalkoztatottsága (pl. védett foglalkoztatás, közfoglalkoztatás)

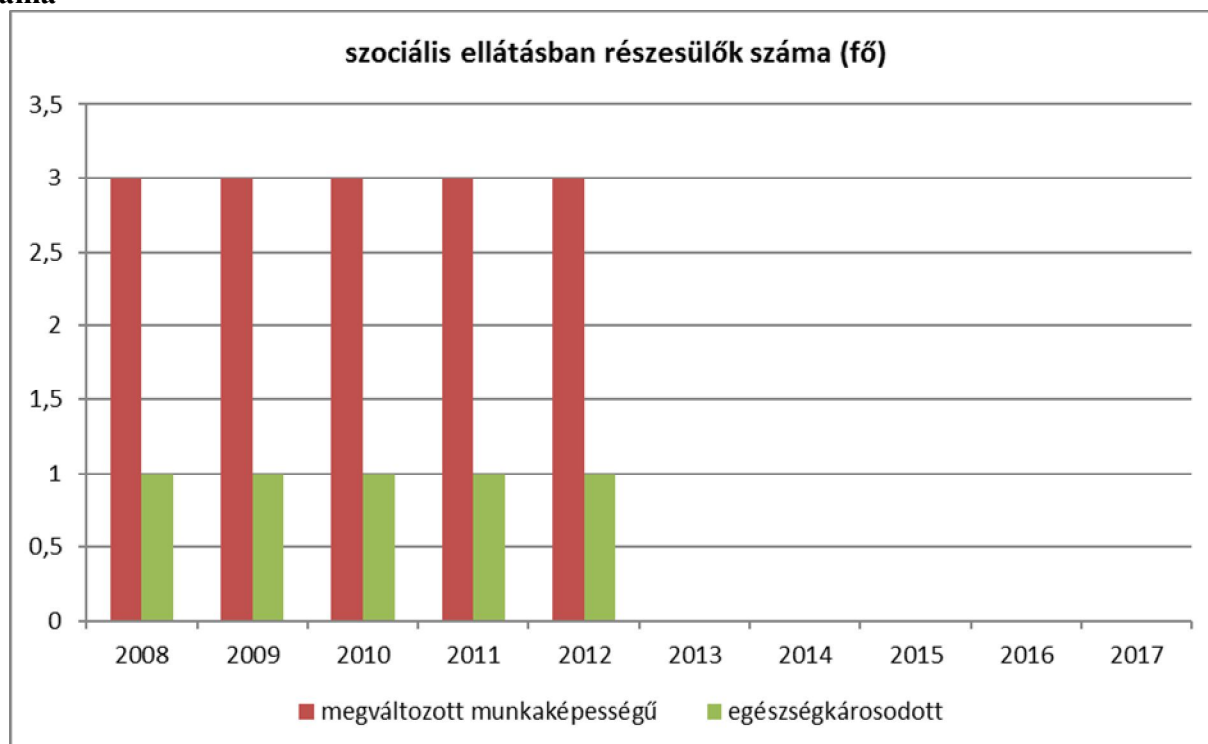
A településen védett munkahely teremtésére nincs lehetőség, a fogyatékkal élők közfoglalkoztatás keretében sem találnak munkát.

7.1.1 számú táblázat – Megváltozott munkaképességű személyek szociális ellátásaiban részesülők száma

év	megváltozott munkaképességű személyek ellátásaiban részesülők száma	egészségkárosodott személyek szociális ellátásaiban részesülők száma
2008	3	1
2009	3	1
2010	3	1
2011	3	1
2012	3	1

Forrás: TeIR, KSH Tstar

7.1.1 számú ábra – Megváltozott munkaképességű személyek szociális ellátásaiban részesülők száma



Forrás: TeIR, KSH Tstar

A fenti táblázatból kitűnik, hogy a megváltozott munkaképességű emberek száma stagnál, csakúgy mint az egészségkárosodottak száma évek óta.

7.1.2. számú táblázat – Nappali ellátásban részesülő fogyatékos személyek száma

év	Nappali ellátásban részesülő fogyatékos személyek száma		
	önkormányzati fenntartású intézményben	egyházi fenntartású intézményben	civil fenntartású intézményben
2008	0	0	0
2009	0	0	0
2010	0	0	0
2011	0	0	0
2012	0	0	0

Forrás: TeIR, KSH Tstar

A fogyatékos emberek nappali ellátása évek óta gondot jelentett a térségben. 2011- ben a Csurgó Kistérségi Többcélú társulás ezen probléma megoldására létrehozta a „Napsugár” Szociális Intézményt. A megalakulás óta az ellátottak számának folyamatos növekedése figyelhető meg. Az Intézmény szolgáltatásait nem csak csurgói, hanem a kistérségben élő fogyatékkal élő emberek, így

a somogybükkösdiiek is igénybe vehetik. Jelenleg azonban nem igényelte senki a szolgáltatást a településről.

b) hátrányos megkülönböztetés a foglalkoztatás területén:

A településen nem jellemző, hogy fogyatékos embereket foglalkoztatnának a munkavállalók, azonban volt már rá példa, hogy pályázati lehetőséget kihasználva egy-egy munkáltató határozott időre alkalmazott fogyatékkal élő embert.

c) önálló életvitelt támogató helyi intézmények, szolgáltatások, programok

Sajnos Somogybükkösden a kistelepülés jellegből adódóan nincs helyi intézmény, mely segíteni tudná a fogyatékkal élő emberek sorsát. A „Napsugár” Szociális Intézményben csak nappali ellátást biztosítanak a rászorulóknak részére. Az itt szervezett programok és tréningek és a mindennapok során nyújtott lelki segítség nagyban hozzájárul ahhoz, hogy a fogyatékos emberek komfortosabban élhessék mindennapjaikat.

7.2 Fogyatékkal élő személyek pénzügyi és természetbeni ellátása, kedvezményei:

A kötelező szociális ellátások biztosításán túl a település anyagiak hiányában nem tudja támogatni a fogyatékkal élő embereket.

7.3 A közszolgáltatásokhoz, közösségi közlekedéshez, információhoz és a közösségi élet gyakorlásához való hozzáférés lehetőségei, akadálymentesítés

a) települési önkormányzati tulajdonban lévő középületek akadálymentesítettsége

A településen az intézmények akadálymentesítése megoldott. A település vezetői nagy figyelmet fordítottak ennek a problémának a kezelésére.

b) közszolgáltatásokhoz, kulturális és sportprogramokhoz való hozzáférés lehetőségei, fizikai, információs és kommunikációs akadálymentesítettség, lakóépületek, szolgáltató épületek akadálymentesítettsége

Településünkön a kulturális rendezvényeknek helyet adó Kultúrotthon akadálymentesített.

c) munkahelyek akadálymentesítettsége

A munkáltatók igyekeznek a munkahelyek akadálymentesítéséről lehetőségeikhez mértén gondoskodni, de még nem sok helyen valósult ez meg.

d) közösségi közlekedés, járdák, parkok akadálymentesítettsége

Még nem teljesen megoldott a településen.

e) fogyatékos személyek számára rendelkezésre álló helyi szolgáltatások (pl. speciális közlekedési megoldások, fogyatékosok nappali intézménye, stb.)

A település életében nagy előrelépést jelentett a 2 éve létrehozott „Napsugár” Szociális Intézmény, ahol szakemberek biztosítanak fogyatékkal élő emberek számára nappali ellátást.

f) pozitív diszkrimináció (hátránykompenzáló juttatások, szolgáltatások)

A településen a pozitív diszkrimináció csak az emberek jóindulatán keresztül valósul meg, a fogyatékkal élők semmiféle plusz támogatásban nem részesülnek.

7.4 Következtetések: problémák beazonosítása, fejlesztési lehetőségek meghatározása

A fogyatékkal élők helyzete, esélyegyenlősége vizsgálata során településünkön	
beazonosított problémák	fejlesztési lehetőségek
Információs bázis hiánya a településen	Információbázis kiépítése a települési honlapon, esélyegyenlőséggel kapcsolatos információkkal
A települési honlap akadálymentességének hiánya	www.somogy.hu/somogybukkosd honlap akadálymentesítése

8. Helyi partnerség, lakossági önszerveződések, civil szervezetek és for-profit szereplők társadalmi felelősségvállalása

a) a 3–7. pontban szereplő területeket érintő civil, egyházi szolgáltató és érdekvédelmi szervezetek, önszerveződések feltérképezése (pl. közfeladatot ellátó szervezetek száma közfeladatonként bemutatva, önkéntesek száma, partnerségi megállapodások száma stb.)

Esélyegyenlőségi célcsoport megnevezése	Célcsoport érdekében működő szervezetek
Romák	Porrogszentkirályi Roma Nemzetiségi Önkormányzat
Nők	Vöröskereszt Somogy Megyei Szervezete
Fogyatékkal élők	
	Csurgói Napsugár Egyesület
Gyermekek	Porrogi Aprajafalva Óvoda
	Vöröskereszt Somogy Megyei Szervezete Csurgói Kirendeltsége
Idősek	Porrog és környéke Egészség Egyesület,

b) önkormányzati, nemzetiségi önkormányzati, egyházi és civil szektor közötti partnerség bemutatása

Az esélyegyenlőségi célcsoportok érdekében közbejáró szervezetek közötti közös munka csak eseti, illetve időszakos jellegű, sajnos állandó fórum nincs a felek számára. Erre jó megoldás a HEP elkészítése során kialakított HEP fórum, melynek időszakos összehívása biztosíthatja a jövőbeni partnerséget a városi szervezetek között.

c) önkormányzatok közötti, illetve térségi, területi társulásokkal való partnerség

A kistérség önkormányzatai a Csurgó Kistérségi Többcélú Társulás keretében közös feladatellátást folytatnak egyes területeken, így az esélyegyenlőséggel kapcsolatos együttműködés is közös érdeke a társulás tagjainak.

d) a nemzetiségi önkormányzatok célcsoportokkal kapcsolatos esélyegyenlőségi tevékenysége

A Porrogszentkirályi Roma Nemzetiségű Önkormányzat legfontosabb pillére a roma és mélyszegénységben élők csoportjának, mely szervezet a legátfogóbban belelát a csoport problémáiba, s nyugodt szívvel fogadnak el segítséget. Az Önkormányzat szoros kapcsolatban áll a Nemzetiségi Önkormányzattal, ennek köszönhetően egyes felvetődött problémát közösen tudnak megoldani.

e) civil szervezetek célcsoportokkal kapcsolatos esélyegyenlőségi tevékenysége

A 8. a. pontban felsorolt szervezetek alapszabályban megfogalmazott tevékenységük szerint járnak el.

f) for-profit szereplők részvétele a helyi esélyegyenlőségi feladatok ellátásában.

A községben működő vállalkozások a civil szervezetek által szervezett (jótékonyági) programok esetenkénti anyagi támogatásán keresztül veszik ki részüket az esélyegyenlőségi feladatok ellátásából.

9. A helyi esélyegyenlőségi program nyilvánossága

A helyzetelemzés előkészítésben részt vettek a szociális, egészségügyi, gyermekjóléti, köznevelési, közművelődési szakemberek.

A tervezet az Önkormányzat honlapján www.somogy.hu/somogybukkosd közzétételre kerül, így állampolgárok is véleményt mondhatnak. A honlapon az elfogadott dokumentum hozzáférhető lesz, amely alapján az esélyegyenlőség folyamatokat, intézkedéseket megismerik és így biztosított lesz a megvalósítás folyamatos ellenőrzése.

A Helyi Esélyegyenlőségi Program Intézkedési Terve (HEP IT)

1. A HEP IT részletei

A helyzetelemzés megállapításainak összegzése

Célcsoport	Következtetések	
	problémák beazonosítása rövid megnevezéssel	fejlesztési lehetőségek meghatározása rövid címmel
Romák és/vagy mélyszegénységben élők	<p>1. Magas munkanélküliség aránya a településen</p> <p>2. Felnőtt képzés hiánya</p> <p>3. Magas a 8 osztályos általános iskolát végzettek körében a munkanélküliség</p>	<p>1. Háztáji gazdálkodás program bevezetése a mélyszegénységben élőknek</p> <p>2. Felnőttképzés szervezése a településen</p> <p>3. Átképzések szervezése a 8 osztályos általános iskolát végzettek körében</p>
Gyermekek	<p>1. Magas a szociálisan hátrányos helyzetű gyermekek száma</p> <p>2. A mélyszegénységben élő gyermekek számáról nincs pontos és hiteles felmérés</p>	<p>1. A hátrányos helyzetű gyermekeknek szóló programok szervezése</p> <p>2. A mélyszegénységben élő gyermekek számának felmérése és intézkedési terv készítése a szociális hátrányok leküzdésére.</p>

Idősek	<p>1. Magas az egyedül élő idős emberek száma</p> <p>2. Az idősek szállítása nem megoldott</p>	<p>1. Az időskorúaknak a magányának enyhítésére közösségi szolgálat bevezetése</p> <p>2. Szállításra alkalmas gépjármű beszerzése, ellátás igénybeviteléhez</p>
Nők	<p>1. Magas a munkanélküliség a nők körében</p> <p>2. Nincs női érdekvédő szervezet</p> <p>3. Női szereplők hiánya a közéletben</p>	<p>1. A nők támogatása a munka világába való beilleszkedéshez</p> <p>2. Közösségi programok, prevenciók előadások a női szerepről napjainkban</p> <p>3. Figyelemfelkeltő fórumok a nők közéletben való szereplés lehetőségéről és annak megvalósításáról</p>
Fogyatékkal élők	<p>1. A fogyatékkal élők információbázisának hiánya a településen, valamint az érdekképviselők kommunikációjának hiánya</p> <p>2. A települési honlap nem akadálymentes</p>	<p>1. Információbázis kiépítése</p> <p>2. www.somogy.hu/somogybukkosd honlap akadálymentesítése</p>

A beavatkozások megvalósítói

Célcsoport	Következtetésben megjelölt beavatkozási terület, mint intézkedés címe, megnevezése	Az intézkedésbe bevont aktorok és partnerek – kiemelve a felelőst
Romák és/vagy mélyszegénységben élők	<p>1. Háztáji gazdálkodás program bevezetése a mélyszegénységben élőknek</p> <p>2. Felnőttképzés szervezése a településen</p> <p>3. Átképzések szervezése a 8 osztályos általános iskolánál magasabb</p>	<p>1. Önkormányzat, Térségi Civil Szervezetek, esélyegyenlőségi munkatárs</p> <p>2. Önkormányzat, TKKI Pécsi Igazgatósága, KLIK Csurgói Tankerülete, Munkaügyi Hivatal, esélyegyenlőségi munkatárs</p> <p>3. Önkormányzat, TKKI Pécsi Igazgatósága, KLIK Csurgói Tankerülete, Munkaügyi Hivatal, esélyegyenlőségi</p>

	végzettségűek részére	munkatárs
Gyermekek	<p>1. A hátrányos helyzetű gyermekeknek szóló programok szervezése</p> <p>2. A mélyszegénységben élő gyermekek számának felmérése és intézkedési terv készítése a szociális hátrányok leküzdésére.</p>	<p>1. Az érintett családok, Önkormányzat, Vöröskereszt, Csurgó Kistérségi Családsegítő és Gyermejjóléti Szolgálat, oktatási referens, KLIK Csurgói Tankerülete, Általános Iskolák, Térségi Civil szervezetek, Porrogszentkirályi Védőnői Szolgálat, Porrogi Aprajafalva Óvoda, esélyegyenlőségi munkatárs</p> <p>2. Az érintett családok, Önkormányzat, , Vöröskereszt, Csurgó Kistérségi Családsegítő és Gyermejjóléti Szolgálat, oktatási referens, KLIK Csurgói Tankerülete, Általános Iskolák, Civil szervezetek, Porrogszentkirályi Védőnői Szolgálat, Porrogi Aprajafalva Óvoda, esélyegyenlőségi munkatárs</p>
Idősek	<p>1. Az időskorúaknak a magányának enyhítésére közösségi szolgálat bevezetése</p> <p>2. Szállításra alkalmas gépjármű beszerzése, ellátás igénybeviteléhez</p>	<p>1. Önkormányzat, Csurgói Városi Szociális Intézmény, Segítő kezek az idősek otthoni biztonságáért értékteremtő közfoglalkoztatással, közösségi szolgálattal és önkéntes tevékenységgel, Csurgó Kistérségi Családsegítő és Gyermejjóléti Szolgálat, Civil Szervezetek, Csurgó Kistérségi Járóbeteg-Szakellátó Központ, Vöröskereszt, Egyházak, Középiskolák, oktatási referens, esélyegyenlőségi munkatárs</p> <p>2. Önkormányzat, Városi Szociális Intézmény, Térségi Civil Szervezetek, Csurgó Kistérségi Járóbeteg-Szakellátó Központ, Vöröskereszt, Egyházak, esélyegyenlőségi munkatárs</p>
Nők	<p>1. A nők támogatása a munka világába való beilleszkedéshez</p> <p>2. Községi programok, prevenciók előadások a női szerepről</p>	<p>1. Önkormányzat, Munkáltatók, Munkaügy, esélyegyenlőségi munkatárs</p> <p>2. Önkormányzat, Civil szervezetek, Városi Szociális Intézmény, Csurgó Kistérségi</p>

	<p>napjainkban</p> <p>3. Figyelemfelkeltő fórumok a nők közéletben való szereplés lehetőségéről és annak megvalósításáról</p>	<p>Családsegítő és Gyermekjóléti Szolgálat, Civil Szervezetek, Porrogszentkirályi Védőnői Szolgálat, esélyegyenlőségi munkatárs</p> <p>3. Önkormányzat, Civil szervezetek, esélyegyenlőségi munkatárs</p>
Fogyatékkal élők	<p>1. Információbázis kiépítése</p> <p>2. www.somogy.hu/somogybukkosd honlap akadálymentesítése létrehozása a járásban élő fogyatékkal élők számára</p>	<p>1. Önkormányzat, Napsugár Szociális Intézmény, Csurgói Napsugár Egyesület, Csurgó Kistérségi Családsegítő és Gyermekjóléti Szolgálat, Civil Szervezetek, Csurgó Kistérségi Járóbeteg-Szakellátó Központ, Vöröskereszt, esélyegyenlőségi munkatárs</p> <p>2. Önkormányzat, rendszergazda, esélyegyenlőségi munkatárs</p>

Jövőképünk

Olyan településen kívánunk élni, ahol a romák esélyegyenlősége folyamatosan javuljon.

Fontos számunkra, hogy a mélyszegénységben élők helyzetének életkörülményei folyamatosan javuljanak.

Kiemelt területnek tartjuk a gyerekek esélyegyenlőségének biztosítását az értelmi, érzelmi, testi fejlődéséhez szükséges feltételek kialakítását.

Folyamatosan odafigyelünk az idősök ellátásának folyamatos fejlesztésére és a nekik kialakított programok kialakításával.

Elengedhetetlennek tartjuk a nők esetén családban és a munkahelyen betöltendő szerepet támogató intézkedések megszervezését.

Különös figyelmet fordítunk a fogyatékkal élők helyzetének javítására, az emberbarát környezet megteremtésére.

Az intézkedési területek részletes kifejtése

A mélyszegénységben élők és a romák esélyegyenlősége

I.

Intézkedés címe:	Háztáji gazdálkodás program bevezetése a mélyszegénységben élőknek
Feltárt probléma (kiinduló értékekkel)	Magas munkanélküliség aránya a településen
Célok - Általános megfogalmazás és rövid-, közép- és hosszútávú időegységekre bontásban	A mélyszegénységben élőknek olyan program alkotása, mely egyszerre segíti az önbecsülést és a munka világába való felzárkózást. A mélyszegénységben élők alapos felmérése, projekt lehetőségeinek felmérése A helyi mezőgazdasági cégek bevonása Csökkenjen a mélyszegénységben élők száma
Tevékenységek (a beavatkozás tartalma) pontokba szedve	Szükséges feltételek megteremtése, a projekt megvalósításáról szóló képzések, előadások.
Részvevők és felelős	Önkormányzat, Térségi Civil Szervezetek, Somogybükkösdi Helyi gazdák Egyesülete, esélyegyenlőségi munkatárs
Partnerek	Önkormányzat, Térségi Civil Szervezetek, Somogybükkösdi Helyi gazdák Egyesülete
Határidő(k) pontokba szedve	Megvalósítás kezdete: 2013. december 31. Felülvizsgálat: 2015. december 31 Eredmények kiértékelése: 2016. december 31.
Eredményességi mutatók és annak dokumentáltsága, forrása (rövid, közép és hosszútávon), valamint fenntarthatósága	Az intézkedés kezdetén felmért mélyszegénységben élők száma A kidolgozott programok eredményessége, A kezdő értékek csökkenése
Kockázatok és csökkentésük eszközei	Összefogás hiánya, Érdektelenség a mélyszegénységben élők között
Szükséges erőforrások	Pályázatok, Humán erőforrás, tárgyi feltételek

II.

Intézkedés címe:	Felnőttképzés szervezése a településen, megfelelő igényfelmérés alapján
Feltárt probléma (kiinduló értékekkel)	Felnőtt képzés hiánya

Célok - Általános megfogalmazás és rövid-, közép- hosszútávú időegységekre bontásban	Képzések, átképzések szervezése, oktatási intézményekkel való együttműködés. Továbbképzés lehetőségeiről való tájékoztatás.
Tevékenységek (a beavatkozás tartalma) pontokba szedve	Képzési programok kidolgozása, megvalósítása partnerek közreműködésével.
Résztevők és felelős	Önkormányzat, TKKI Pécsi Igazgatósága, KLIK Csurgói Tankerülete, Munkaügyi Hivatal, esélyegyenlőségi munkatárs
Partnerek	Önkormányzat, TKKI Pécsi Igazgatósága, KLIK Csurgói Tankerülete, Munkaügyi Hivatal
Határidő(k) pontokba szedve	Megvalósítás kezdete: 2013. december 31. Eredmények kiértékelése: 2016 július 31.
Eredményességi mutatók és annak dokumentáltsága, forrása (rövid, közép és hosszútávon), valamint fenntarthatósága	A képzésen résztvevők száma, a partneri együttműködések száma, a képzést eredményesen elvégzettek száma.
Kockázatok és csökkentésük eszközei	Összefogás hiánya, esetleges érdektelenség, alacsony részvételi hajlandóság
Szükséges erőforrások	Pályázatok, Humán erőforrás, tárgyi feltételek

III.

Intézkedés címe:	Átképzések szervezése a 8 osztályos általános iskolát végzettek számára
Feltárt probléma (kiinduló értékekkel)	Magas a 8 osztályos általános iskolát végzettek körében a munkanélküliség
Célok - Általános megfogalmazás és rövid-, közép- hosszútávú időegységekre bontásban	Átképzések szervezése, oktatási intézményekkel való együttműködés. Igényfelmérés a szakmák kiválasztása
Tevékenységek (a beavatkozás tartalma) pontokba szedve	Átképzési programok kidolgozása, megvalósítása partnerek közreműködésével.

szedve	
Részvevők és felelős	Önkormányzat, TKKI Pécsi Igazgatósága, KLIK Csurgói Tankerülete, Munkaügyi Hivatal, esélyegyenlőségi munkatárs
Partnerek	Önkormányzat, TKKI Pécsi Igazgatósága, KLIK Csurgói Tankerülete, Munkaügyi Hivatal
Határidő(k) pontokba szedve	Megvalósítás kezdete: 2013. december 31. Eredmények kiértékelése: 2016. szeptember 1.
Eredményességi mutatók és annak dokumentáltsága, forrása (rövid, közép és hosszútávon), valamint fenntarthatósága	A képzésen résztvevők száma, a partneri együttműködések száma, a képzést eredményesen elvégzettek száma.
Kockázatok és csökkentésük eszközei	Összefogás hiánya, esetleges érdektelenség, alacsony részvételi hajlandóság
Szükséges erőforrások	Pályázatok, Humán erőforrás, tárgyi feltételek

A gyermekek esélyegyenlősége

I.

Intézkedés címe:	A hátrányos helyzetű gyermekeknek szóló programok szervezése, mely esélyt ad a gyermekek helyzetének javulására
Feltárt probléma (kiinduló értékekkel)	magas a szociálisan hátrányos helyzetű gyermekek száma
Célok - Általános megfogalmazás és rövid-, közép- és hosszútávú időegységekre bontásban	A hátrányos helyzetű gyermekek számára olyan programok szervezése, mely elősegíti a gyermekek szellemi és fizikai fejlődését. A célcsoport bevonása, „gyereknapiak” szervezése, felmérések kirándulások, táborok szervezése Biztos kezdet gyermekház programjának elindítása
Tevékenységek (a beavatkozás tartalma) pontokba szedve	Pontos felmérések – korosztályok szerint Programok szervezése – korosztályok szerint Biztos kezdet gyermekház program elindítása
Részvevők és felelős	Az érintett családok, Önkormányzat, Vöröskereszt, Csurgó Kistérségi Családsegítő és Gyermekjóléti Szolgálat, oktatási referens, KLIK Csurgói Tankerülete, Általános Iskolák, Térségi Civil szervezetek, Porrogszentkirályi Védőnői Szolgálat, Porrogi Aprajafalva Óvoda, esélyegyenlőségi munkatárs
Partnerek	Önkormányzat, Vöröskereszt, Csurgó Kistérségi Családsegítő és Gyermekjóléti Szolgálat, KLIK Csurgói Tankerülete, Civil szervezetek, Porrogszentkirályi Védőnői Szolgálat, Porrogi Aprajafalva Óvoda

Határidő(k) pontokba szedve	Megvalósítás kezdete: 2013 december 31 Eredmények kiértékelése: 2018. december 31.
Eredményességi mutatók és annak dokumentáltsága, forrása (rövid, közép és hosszútávon), valamint fenntarthatósága	A kidolgozott szervezett programok száma, programokon résztvevők száma. Az intézkedés akkor éri el a célját, ha a hátrányos helyzetű gyermekeknek a társadalmi helyzetük folyamatosan javuló tendenciát mutat.
Kockázatok és csökkentésük eszközei	Célcsoport érdektelensége, passzivitása
Szükséges erőforrások	Pályázatok, Humán és tárgyi eszközök erőforrások.

II.

Intézkedés címe:	A mélyszegénységben élő gyermekek számának felmérése és intézkedési terv készítése a szociális hátrányok leküzdésére.
Feltárt probléma (kiinduló értékekkel)	A mélyszegénységben élő gyermekek számáról nincs pontos és hiteles felmérés
Célok - Általános megfogalmazás és rövid-, közép- és hosszútávú időegységekre bontásban	A mélyszegénységben élő gyermekek számáról szóló felmérések, intézkedési terv készítése és programok szervezése A célcsoport felmérése Összefogás, partnerek keresése, intézkedési terv elkészítése Programok szervezése az intézkedési terv alapján
Tevékenységek (a beavatkozás tartalma) pontokba szedve	Pontos felmérések Intézkedési tervek készítése Programok szervezése
Résztvevők és felelős	Az érintett családok, Önkormányzat, Vöröskereszt, Csurgó Kistérségi Családsegítő és Gyermejjóléti Szolgálat, oktatási referens, KLIK Csurgói Tankerülete, Általános Iskolák, Civil szervezetek, Porrogszentkirályi Védőnői Szolgálat, Porrogi Aprajafalva Óvoda, esélyegyenlőségi munkatárs
Partnerek	Önkormányzat, Vöröskereszt, Csurgó Kistérségi Családsegítő és Gyermejjóléti Szolgálat, KLIK Csurgói Tankerülete, Általános Iskolák, Civil szervezetek, Porrogszentkirályi Védőnői Szolgálat, Porrogi Aprajafalva Óvoda
Határidő(k) pontokba szedve	Megvalósítás kezdete: 2013 december 31 Eredmények kiértékelése: 2017. január 31.
Eredményességi mutatók és annak dokumentáltsága, forrása	A szervezet felmérések Intézkedési tervek elkészítése Intézkedési tervben lefektetett programok bevezetése

(rövid, közép és hosszútávon), valamint fenntarthatósága	
Kockázatok és csökkentésük eszközei	Célcsoport érdektelensége, passzivitása
Szükséges erőforrások	Pályázatok, Humán és tárgyi eszközök erőforrások.

A nők esélyegyenlősége

I.

Intézkedés címe:	A nők támogatása a munka világába való beilleszkedéshez
Feltárt probléma (kiinduló értékekkel)	Magas a munkanélküliség a nők körében
Célok - Általános megfogalmazás és rövid-, közép- és hosszútávú időegységekre bontásban	Partnerek szerzése, foglalkoztatási igényfelmérés Munkáltatókkal való megegyezések, pályázatok Foglalkozások elindítása
Tevékenységek (a beavatkozás tartalma) pontokba szedve	Felmérések a munkáltatók körében, részmunkaidős foglalkozások megszervezésével
Részvevők és felelős	Önkormányzat, Munkáltatók, Munkaügy, esélyegyenlőségi munkatárs
Partnerek	Önkormányzat, Munkáltatók, Munkaügy
Határidő(k) pontokba szedve	Megvalósítás kezdete: 2013. december 31. Eredmények kiértékelése: 2017. december 31.
Eredményességi mutatók és annak dokumentáltsága, forrása (rövid, közép és hosszútávon), valamint fenntarthatósága	Felmérés a munkáltatók körében. Foglalkoztatási programok Minél több nő bevonása
Kockázatok és csökkentésük eszközei	Érdektelenség, együttműködés hiánya

Szükséges erőforrások	Pályázatok, Humán erőforrás, munkáltatók pozitív hozzáállása
-----------------------	--

II.

Intézkedés címe:	Közösségi programok, prevenciós előadások a női szerepről napjainkban
Feltárt probléma (kiinduló értékekkel)	Nincs női érdekvédő szervezet
Célok - Általános megfogalmazás és rövid-, közép- és hosszútávú időegységekre bontásban	A prevenciós programokat szükséges szervezni, melyek elősegítik a női nem helyzetét a munka és a családon belül betöltött szerepekre. Prevenciós előadások: Karrier, családalapítás Közösségi programok, előadások Civil szervezet alapítása
Tevékenységek (a beavatkozás tartalma) pontokba szedve	Felmérések, igényfelmérés a nők körében. Civil szervezet alapítása, prevenciós előadások
Részvevők és felelős	Önkormányzat, Civil szervezetek, Városi Szociális Intézmény, Csurgó Kistérségi Családsegítő és Gyermekjóléti Szolgálat, Civil Szervezetek, Porrogszentkirályi Védőnői Szolgálat, esélyegyenlőségi munkatárs
Partnerek	Önkormányzat, Civil szervezetek, Városi Szociális Intézmény, Csurgó Kistérségi Családsegítő és Gyermekjóléti Szolgálat, Civil Szervezetek, Porrogszentkirályi Védőnői Szolgálat
Határidő(k) pontokba szedve	Megvalósítás kezdete: 2013. december 31. Eredmények kiértékelése: 2015. július 31.
Eredményességi mutatók és annak dokumentáltsága, forrása (rövid, közép és hosszútávon), valamint fenntarthatósága	Igényfelmérés a településen élő nők körében Prevenciós előadások, közösségi programok szervezése és megtartása, A programokon megjelenő hölgyek száma lakosságárányhoz képest érje el a 25%-ot Civil szervezet alapítása
Kockázatok és csökkentésük eszközei	Érdektelenség
Szükséges erőforrások	Pályázatok, Humán erőforrás.

III.

Intézkedés címe:	Figyelemfelkeltő fórumok a nők közéletben való szereplés lehetőségéről és annak megvalósításáról
------------------	---

Feltárt probléma (kiinduló értékekkel)	Női szereplők hiánya a közéletben
Célok - Általános megfogalmazás és rövid-, közép- és hosszútávú időegységekre bontásban	A cél, hogy a település közéletében megerősödjön a nők közéleti szerepe, azaz az esélyegyenlőség. Fórumok a közéletben sikeres nőkről és a nők politikai szerepvállalásáról Civil szervezet létrehozása A település
Tevékenységek (a beavatkozás tartalma) pontokba szedve	Felmérések, igényfelmérés a nők körében. Civil szervezet alapítása, társzervezetekkel való közös együttműködések.
Részvevők és felelős	Önkormányzat, Civil szervezetek, esélyegyenlőségi munkatárs
Partnerek	Önkormányzat, Civil szervezetek
Határidő(k) pontokba szedve	Megvalósítás kezdete: 2013. december 31. Felülvizsgálat: 2015. december 31 Eredmények kiértékelése: 2018. december 31.
Eredményességi mutatók és annak dokumentáltsága, forrása (rövid, közép és hosszútávon), valamint fenntarthatósága	Igényfelmérés a településen élő nők körében Fórumok szervezése és megtartása, civil szervezet alapítása Több női képviselő elindulása a 2018-as önkormányzati választásokon.
Kockázatok és csökkentésük eszközei	Érdektelenség
Szükséges erőforrások	Humán erőforrás.

Az idősök esélyegyenlősége

I.

Intézkedés címe:	Az időskorúaknak a magányának enyhítésére közösségi szolgálat bevezetése Segítő kezek mintaprogram és a települési középiskolások bevonásával
Feltárt probléma (kiinduló értékekkel)	Magas az időskorúak száma a településen, s nagy részük egyedül éli nyugdíjas életét.
Célok - Általános megfogalmazás és rövid-, közép- és hosszútávú időegységekre	Az időskorú népesség számára nyújtott szociális szolgáltatások bővítése, önkéntesek és a szociális intézmények összefogásával. Az időskorúak és az egyedülálló idős emberek feltérképezése A szociális intézmények, civil szervezetek és önkéntesek bevonása, segítők képzése Szociális szolgáltatások bővítése, szociális háló kiszélesítése, Segítő kezek

bontásban	mintaprogram elindítása a településen
Tevékenységek (a beavatkozás tartalma) pontokba szedve	Időskorúak felmérése, tárgyalások a Segítő kezek mintaprogram elindításáról, állami támogatások, pályázatok lehívása, Középiskolások bevonása (számukra kötelező az érettségi okán)
Részvevők és felelős	Önkormányzat, Csurgói Városi Szociális Intézmény, Segítő kezek az idősök otthoni biztonságáért értékteremtő közfoglalkoztatással, közösségi szolgálattal és önkéntes tevékenységgel, Csurgó Kistérségi Családsegítő és Gyermekjóléti Szolgálat, Civil Szervezetek, Csurgó Kistérségi Járóbeteg-Szakellátó Központ, Vöröskereszt, Egyházak, Középiskolák, oktatási referens, esélyegyenlőségi munkatárs
Partnerek	Önkormányzat, Csurgói Városi Szociális Intézmény, Segítő kezek az idősök otthoni biztonságáért értékteremtő közfoglalkoztatással, közösségi szolgálattal és önkéntes tevékenységgel, Csurgó Kistérségi Családsegítő és Gyermekjóléti Szolgálat, Civil Szervezetek, Csurgó Kistérségi Járóbeteg-Szakellátó Központ, Vöröskereszt, Egyházak
Határidő(k) pontokba szedve	Megvalósítás kezdete: 2013 december 31 Eredmények kiértékelése: 2014. december 31.
Eredményességi mutatók és annak dokumentáltsága, forrása (rövid, közép és hosszútávon), valamint fenntarthatósága	Igényfelmérés az időskorúak között, Az érdekképviselők összefogása, Szociális háló kiterjesztése, Segítő kezek mintaprogram elindítása
Kockázatok és csökkentésük eszközei	Érdektelenség az idősök iránt, az önkéntesek kevés száma
Szükséges erőforrások	Pályázatok, Humán erőforrás, tárgyi feltételek

II.

Intézkedés címe:	Az szociális intézmények infrastruktúra fejlesztése, szállításra alkalmas gépjármű beszerzése
Feltárt probléma (kiinduló értékekkel)	Az idősök szállítása nem megoldott, szegényes az eszközállomány
Célok - Általános megfogalmazás és rövid-, közép- és hosszútávú időegységekre bontásban	Az időskorú népesség számára nyújtott szociális szolgáltatásokat a nehezen tudják igénybe venni, mert a járási központba való utazás nem megoldott A mozgáskorlátozott idős emberek feltérképezése, igényfelmérés A szociális intézmények, civil szervezetek és önkéntesek összefogása, pályázat benyújtása eszközfejlesztésre Szállításra alkalmas gépjármű beszerzése,
Tevékenységek (a beavatkozás tartalma) pontokba szedve	A mozgáskorlátozott idős emberek felmérése, igényfelmérés. Pályázatok benyújtási, civil összefogás

szedve	
Résztevők és felelős	Önkormányzat, Városi Szociális Intézmény, Térségi Civil Szervezetek, Csurgó Kistérségi Járóbeteg-Szakellátó Központ, Vöröskereszt, Egyházak, esélyegyenlőségi munkatárs
Partnerek	Önkormányzat, Városi Szociális Intézmény, Térségi Civil Szervezetek, Csurgó Kistérségi Járóbeteg-Szakellátó Központ, Vöröskereszt, Egyházak
Határidő(k) pontokba szedve	Megvalósítás kezdete: 2013. december 31. Eredmények kiértékelése: 2018. december 31.
Eredményességi mutatók és annak dokumentáltsága, forrása (rövid, közép és hosszútávon), valamint fenntarthatósága	Igényfelmérés a települési időskorúak között, Az szociális intézmények és civil szervezetek által benyújtott pályázatok Eredményes pályázatok, szállításra alkalmas mikrobusz elnyerése
Kockázatok és csökkentésük eszközei	Érdektelenség, összefogás hiánya
Szükséges erőforrások	Pályázatok, Humán erőforrás, tárgyi feltételek biztosítása

A fogyatékkal élők esélyegyenlősége

I.

Intézkedés címe:	Információbázis kiépítése a községi honlapon, valamint önálló honlap létrehozása a járásban élő fogyatékkal élők számára, az esélyegyenlőséggel kapcsolatos információkkal
Feltárt probléma (kiinduló értékekkel)	A fogyatékkal élők információbázisának hiánya a településen, valamint az érdekképviselők kommunikációjának hiánya
Célok - Általános megfogalmazás és rövid-, közép- és hosszútávú időegységekre bontásban	A fogyatékkal élők és családjaik számára megteremteni egy olyan felületet, melyen minden fontos információt (érdekképviselők, szolgáltatások, segítségnyújtás lehetőségei, jogtárak) megtudhatnak a település és a járáson belül. Információgyűjtés, az érdekképviselők összehívása Somogybükösdi honlapon, információbázis a fogyatékkal élők számára az Esélyegyenlőséggel kapcsolatos információk aloldalán. Az esélyegyenlőség aloldalon minden célcsoportra vonatkozóan legyenek információk az esélyegyenlőséggel kapcsolatosan.
Tevékenységek (a beavatkozás tartalma) pontokba szedve	A fogyatékkal élők számára fórum összehívása, az elképzelések egyeztetése az érdekvédelmi, civil és állami szervezetekkel. Információgyűjtés és adatfelvitel a www.somogy.hu/somogybukkosd honlapra

Részvevők és felelős	Önkormányzat, Napsugár Szociális Intézmény, Csurgói Napsugár Egyesület, Csurgó Kistérségi Családsegítő és Gyermekjóléti Szolgálat, Civil Szervezetek, Csurgó Kistérségi Járóbeteg-Szakellátó Központ, Vöröskereszt, esélyegyenlőségi munkatárs
Partnerek	Önkormányzat, Napsugár Szociális Intézmény, Csurgói Napsugár Egyesület, Csurgó Kistérségi Családsegítő és Gyermekjóléti Szolgálat, Civil Szervezetek, Csurgó Kistérségi Járóbeteg-Szakellátó Központ, Vöröskereszt
Határidő(k) pontokba szedve	Megvalósítás kezdete: 2013. december 31. Eredmények kiértékelése: 2014. július 31.
Eredményességi mutatók és annak dokumentáltsága, forrása (rövid, közép és hosszútávon), valamint fenntarthatósága	Felmérések, adatok gyűjtése www.somogy.hu/somogybukkossd honlapon való megjelenés Önálló honlap elindítása, annak látogatása
Kockázatok és csökkentésük eszközei	Érdektelenség, összefogás hiánya
Szükséges erőforrások	Pályázatok, Humán erőforrás, tárgyi feltételek

III.

Intézkedés címe:	www.somogy.hu/somogybukkossd honlap akadálymentesítése, korszerűsítése
Feltárt probléma (kiinduló értékekkel)	A települési honlap nem akadálymentes, lehangolt
Célok - Általános megfogalmazás és rövid-, közép- és hosszútávú időegységekre bontásban	A fogyatékkal élők számára megteremteni egy olyan felületet, melyet használni tudnak, ezáltal az információkhoz hozzájuthatnak
Tevékenységek (a beavatkozás tartalma) pontokba szedve	A honlap akadálymentesítése
Részvevők és felelős	Önkormányzat, rendszergazda, esélyegyenlőségi munkatárs
Partnerek	Csurgói Napsugár Egyesület
Határidő(k) pontokba szedve	Megvalósítás kezdete: 2013. december 31. Eredmények kiértékelése: 2014. július 31.

Eredményességi mutatók és annak dokumentáltsága, forrása (rövid, közép és hosszútávon), valamint fenntarthatósága	Felmérések, adatok gyűjtése www.somogy.hu/somogybukkossd honlap akadálymentesítése
Kockázatok és csökkentésük eszközei	-
Szükséges erőforrások	Humán erőforrás

2. Összegző táblázat - A Helyi Esélyegyenlőségi Program Intézkedési Terve (HEP IT)

3. melléklet a 2/2012. (VI. 5.) EMMI rendelethez

	A	B	C	D	E	F	G	H	I	J
Intézkedés sorszáma	Az intézkedés címe, megnevezése	A helyzetelemzés következtetéseiben feltárt esélyegyenlőségi probléma megnevezése	Az intézkedéssel elérni kívánt cél	A célkitűzés összhangja egyéb stratégiai dokumentumokkal	Az intézkedés tartalma	Az intézkedés felelőse	Az intézkedés megvalósításának határideje	Az intézkedés eredményességét mérő indikátor(ok)	Az intézkedés megvalósításához szükséges erőforrások (humán, pénzügyi, technikai)	Az intézkedés eredményeinek fenntarthatósága
I. A mélyszegénységben élők és a romák esélyegyenlősége										
1	Háztáji gazdálkodás program bevezetése a mélyszegénységben élőknek	Magas munkanélküliség aránya a településen	A mélyszegénységben élőknek olyan program alkotása, mely egyszerre segíti az önbecsülést és a munka világába való felzárkózást.		Szükséges feltételek megteremtése, a projekt megvalósításáról szóló képzések, előadások.	Vörös Mátyás	2016.12.31.	3.2.1. számú táblázat - Nyilvántartott álláskeresők száma és aránya, 15-64 évesek száma 3.2.2. számú táblázat - Regisztrált munkanélküliek száma korcsoport szerint 3.2.3. számú tábla - A munkanélküliek és a 180 napnál régebben regisztrált munkanélküliek száma és aránya nemenként 3.2.4. számú táblázat - Nyilvántartott pályakezdő álláskeresők száma és a 18-29 éves népesség száma nemenként	Humán é pályázati erőforrás	
2	Felnőttképzés szervezése a településen, megfelelő igényfelmérés alapján	Felnőtt képzés hiánya	Képzések, átképzések szervezése, oktatási intézményekkel való együttműködés. Továbbképzés lehetőségeiről való tájékoztatás.		Képzési programok kidolgozása, megvalósítása partnerek közreműködésével.	Vörös Mátyás	2016.07.31.	3.2.5. számú táblázat - Alacsonyan iskolázott népesség 10	Humán és pályázati erőforrás	
3	Átképzések szervezése a 8 osztályos általános iskolát	Magas a 8 osztályos általános iskolát	Átképzések szervezése, oktatási		A képzésen résztvevők száma, a partneri együttműködések száma,	Vörös Mátyás	2016.09.01.	3.2.5. számú táblázat -	Humán és pályázati	

	A	B	C	D	E	F	G	H	I	J
Intézkedés sorszáma	Az intézkedés címe, megnevezése	A helyzetelemzés következtetéseiben feltárt esélyegyenlőségi probléma megnevezése	Az intézkedéssel elérni kívánt cél	A célkitűzés összhangja egyéb stratégiai dokumentumokkal	Az intézkedés tartalma	Az intézkedés felelőse	Az intézkedés megvalósításának határideje	Az intézkedés eredményességét mérő indikátor(ok)	Az intézkedés megvalósításához szükséges erőforrások (humán, pénzügyi, technikai)	Az intézkedés eredményeinek fenntarthatósága
	végzettek számára	végzettek körében a munkanélküliség	intézményekkel való együttműködés. Igényfelmérés a szakmák kiválasztása		a képzést eredményesen elvégzettek száma.			Alacsonyan iskolázott népesség	erőforrás	
II. A gyermekek esélyegyenlősége										
1	A hátrányos helyzetű gyermekeknek szóló programok szervezése, mely esélyt ad a gyermekek helyzetének javulására	magas a szociálisan hátrányos helyzetű gyermekek száma	A hátrányos helyzetű gyermekek számára olyan programok szervezése, mely elősegíti a gyermekek szellemi és fizikai fejlődését.		A célcsoport bevonása, „gyereknapok” szervezése, felmérések kirándulások, táborok szervezése Biztos kezdet gyermekház programjának elindítása	Vörös Mátyás	2018.12.31.		Humán és pályázati erőforrás	
2	A mélyszegénységben élő gyermekek számának felmérése és intézkedési terv készítése a szociális hátrányok leküzdésére.	A mélyszegénységben élő gyermekek számáról nincs pontos és hiteles felmérés	A mélyszegénységben élő gyermekek számáról szóló felmérések, intézkedési terv készítése és programok szervezése		Összefogás, partnerek keresése, intézkedési terv elkészítése Programok szervezése az intézkedési terv alapján	Vörös Mátyás	2017.01.31.		Humán és pályázati erőforrás	
III. A nők esélyegyenlősége										
1	A nők támogatása a munka világába való beilleszkedéshez	Magas a munkanélküliség a nők körében	Munkanélküliség csökkentése a nők körében		Felmérések a munkáltatók körében, részmunkaidős foglalkozások megszervezésével	Vörös Mátyás	2017.12.31.	3.2.3. számú tábla - A munkanélküliek és a 180 napnál régebben regisztrált munkanélküliek száma és aránya nemenként	Humán és pályázati erőforrás	
2	Közösségi programok, prevenciók előadások a női szerepről napjainkban	Nincs női érdekvédő szervezet	A prevenciók programokat szükséges szervezni, melyek elősegítik a női nem helyzetét a munka és a		Felmérések, igényfelmérés a nők körében. Civil szervezet alapítása, prevenciók előadások	Vörös Mátyás	2015.07.31.		Humán és pályázati erőforrás	

	A	B	C	D	E	F	G	H	I	J
Intézkedés sorszáma	Az intézkedés címe, megnevezése	A helyzetelemzés következtetéseiben feltárt esélyegyenlőségi probléma megnevezése	Az intézkedéssel elérni kívánt cél	A célkitűzés összhangja egyéb stratégiai dokumentumokkal	Az intézkedés tartalma	Az intézkedés felelőse	Az intézkedés megvalósításának határideje	Az intézkedés eredményességét mérő indikátor(ok)	Az intézkedés megvalósításához szükséges erőforrások (humán, pénzügyi, technikai)	Az intézkedés eredményeinek fenntarthatósága
			családon belül betöltött szerepekre.							
3	Figyelemfelkeltő fórumok a nők közéletben való szereplés lehetőségéről és annak megvalósításáról	Női szereplők hiánya a közéletben	A cél, hogy a település közéletében megerősödjön a nők közéleti szerepe, azaz az esélyegyenlőség		Felmérések, igényfelmérés a nők körében. Civil szervezet alapítása, társzervezetekkel való közös együttműködések.	Vörös Mátyás	2018.12.31.		Humán erőforrás	

IV. Az idősek esélyegyenlősége

1	Az időskorúaknak a magányának enyhítésére közösségi szolgálat bevezetése Segítő kezek mintaprogram és a települési középiskolások bevonásával	Magas az időskorúak száma a településen, s nagy részük egyedül éli nyugdíjas életét.	Az időskorú népesség számára nyújtott szociális szolgáltatások bővítése, önkéntesek és a szociális intézmények összefogásával.		Időskorúak felmérése, tárgyalások a Segítő kezek mintaprogram elindításáról, állami támogatások, pályázatok lehívása, Középiskolások bevonása (számukra kötelező az érettségi okán)	Vörös Mátyás	2014.12.31.		Humán és pályázati erőforrás	
2	Az szociális intézmények infrastruktúra fejlesztése, szállításra alkalmas gépjármű beszerzése	Az idősek szállítása nem megoldott, szegényes az eszközállomány	Az időskorú népesség számára nyújtott szociális szolgáltatásokat a nehezen tudják igénybe venni, mert a járási központba való utazás nem megoldott		A mozgáskorlátozott idős emberek felmérése, igényfelmérés. Pályázatok benyújtási, civil összefogás	Vörös Mátyás	2018.12.31.		Humán é pályázati erőforrás	

V. A fogyatékkal élők esélyegyenlősége

1	Információbázis kiépítése a községi honlapon, valamint önálló honlap létrehozása a járásban élő fogyatékkal élők számára, az esélyegyenlőséggel kapcsolatos információkkal	A fogyatékkal élők információbázisának hiánya a településen, valamint az érdekképviseltek kommunikációjának hiánya	A fogyatékkal élők és családjaik számára megteremteni egy olyan felületet, melyen minden fontos információt (érdekképviseltek, szolgáltatások, segítségnyújtás lehetőségei, jogtárak)		A fogyatékkal élők számára fórum összehívása, az elképzelések egyeztetése az érdekvédelmi, civil és állami szervezetekkel. Információgyűjtés és adatfelvitel a www.somogy.hu/somogybukkosd honlapra	Vörös Mátyás	2014.07.31.		Humán és pályázati erőforrás	
---	--	--	---	--	--	--------------	-------------	--	------------------------------	--

	A	B	C	D	E	F	G	H	I	J
Intézkedés sorszáma	Az intézkedés címe, megnevezése	A helyzetelemzés következtetéseiben feltárt esélyegyenlőségi probléma megnevezése	Az intézkedéssel elérni kívánt cél	A célkitűzés összhangja egyéb stratégiai dokumentumokkal	Az intézkedés tartalma	Az intézkedés felelőse	Az intézkedés megvalósításának határideje	Az intézkedés eredményességét mérő indikátor(ok)	Az intézkedés megvalósításához szükséges erőforrások (humán, pénzügyi, technikai)	Az intézkedés eredményeinek fenntarthatósága
			megtudhatnak a település és a járásán belül							
2	www.somogy.hu/somogybukkosd honlap akadálymentesítése, korszerűsítése	A települési honlap nem akadálymentes, lehangolt	A fogyatékkal élők számára megteremteni egy olyan felületet, melyet használni tudnak, ezáltal az információkhoz hozzájuthatnak		A honlap akadálymentesítése	Vörös Mátyás	2014.07.31.		Humán és pályázati erőforrás	

3. Megvalósítás

A megvalósítás előkészítése

Önkormányzatunk az általa fenntartott intézmények vezetői számára feladatul adja és ellenőrzi, a településen működő nem önkormányzati fenntartású intézmények vezetőit pedig partneri viszony során kéri, hogy a Helyi Esélyegyenlőségi Programot valósítsák meg, illetve támogassák.

Önkormányzatunk azt is kéri intézményeitől és partnereitől, hogy vizsgálják meg, és a program elfogadását követően biztosítsák, hogy az intézményük működését érintő, és az esélyegyenlőség szempontjából fontos egyéb közszolgáltatásokat meghatározó stratégiai dokumentumokba és iránymutatásokba épüljenek be és érvényesüljenek az egyenlő bánásmódról és esélyegyenlőségre vonatkozó azon kötelezettségek, melyek az önkormányzat Helyi Esélyegyenlőségi Programjában részletes leírásra kerültek.

Önkormányzatunk elvárja, hogy intézményei a Helyi Esélyegyenlőségi Program Intézkedési Tervében szereplő vállalásokról, az őket érintő konkrét feladatokról intézményi szintű akcióterveket és évente cselekvési ütemterveket készítsenek.

Önkormányzatunk a HEP kidolgozására és megvalósítására, továbbá értékelésére, ellenőrzésére és az ennek során nyert információk visszacsatolására, valamint a programba történő beépítésének garantálására Helyi Esélyegyenlőségi Programért Felelős Fórumot hoz létre és működtet.

A fentiekkel kívánjuk biztosítani, hogy az HEP IT-ben vállalt feladatok településünkön maradéktalanul megvalósuljanak.

A megvalósítás folyamata

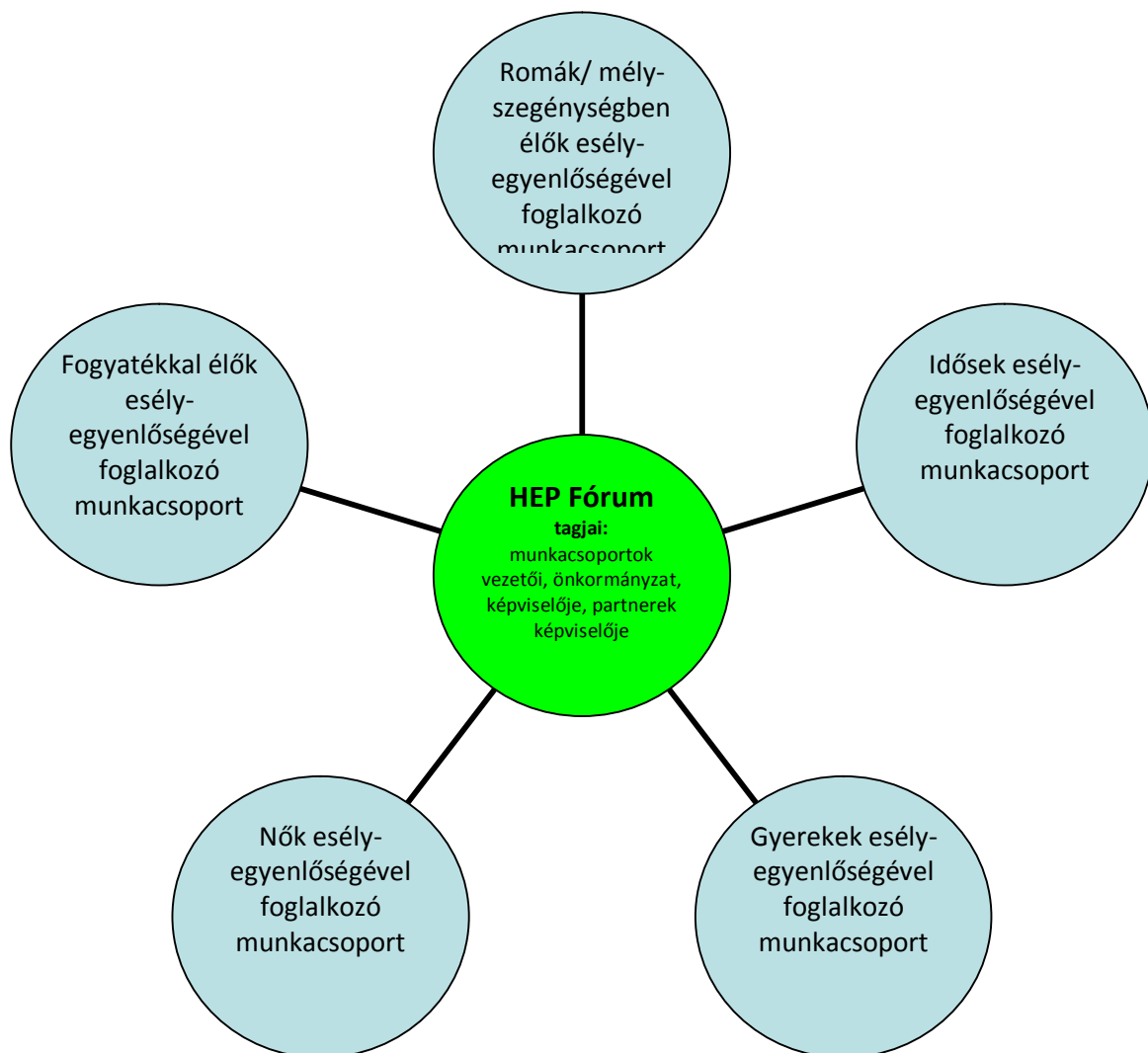
A Helyi Esélyegyenlőségi Programban foglaltak végrehajtásának ellenőrzése érdekében HEP Fórumot hozunk létre.

A HEP Fórum feladatai:

- az HEP IT megvalósulásának figyelemmel kísérése, a kötelezettségek teljesítésének nyomon követése, dokumentálása, és mindezekről a település képviselő-testületének rendszeres tájékoztatása,
- annak figyelemmel kísérése, hogy a megelőző időszakban végrehajtott intézkedések elősegítették-e a kitűzött célok megvalósulását, és az ezen tapasztalatok alapján esetleges új beavatkozások meghatározása
- a HEP IT-ben lefektetett célok megvalósulásához szükséges beavatkozások évenkénti felülvizsgálata, a HEP IT aktualizálása,
- az esetleges változások beépítése a HEP IT-be, a módosított HEP IT előkészítése képviselő-testületi döntésre

- az esélyegyenlőséggel összefüggő problémák megvitatása
- a HEP IT és az elért eredmények nyilvánosság elé tárása, kommunikálása

Az esélyegyenlőség fókuszban lévő célcsoportjaihoz és/vagy kiemelt problématerületekre a terület aktorainak részvételével tematikus munkacsoportokat alakítunk az adott területen kitűzött célok megvalósítása érdekében. A munkacsoportok vezetői egyben tagjai az Esélyegyenlőségi Fórumnak is, a munkacsoportok rendszeresen (minimum évente) beszámolnak munkájukról az Esélyegyenlőségi Fórum számára. A munkacsoportok éves munkatervvel rendelkeznek.



A HEP Fórum működése:

A Fórum legalább évente, de szükség esetén ennél gyakrabban ülésezik.

A Fórum működését megfelelően dokumentálja, üléseiről jegyzőkönyv készül.

A Fórum javaslatot tesz az HEP IT megvalósulásáról készített beszámoló elfogadására, vagy átdolgoztatására, valamint szükség szerinti módosítására.

A HEP Fórum egy-egy beavatkozási terület végrehajtására felelőst jelölhet ki tagjai közül, illetve újabb munkacsoportokat hozhat létre.

Monitoring és visszacsatolás

A Helyi Esélyegyenlőségi Program megvalósulását, végrehajtását a HEP Fórum ellenőrzi, és javaslatot készít a HEP szükség szerinti aktualizálására az egyes beavatkozási területek felelőseinek, illetve a létrehozott munkacsoportok beszámolóinak alapján.

Nyilvánosság

A program elfogadását megelőzően, a véleménynyilvánítás lehetőségének biztosítása érdekében nyilvános fórumot hívunk össze.

A véleményformálás lehetőségét biztosítja az Helyi Esélyegyenlőségi Program nyilvánosságra hozatala is, valamint a megvalósítás folyamatát koordináló HEP Fórum első ülésének mihamarabbi összehívása.

A nyilvánosság folyamatos biztosítására legalább évente tájékoztatjuk a program megvalósításában elért eredményekről, a monitoring eredményeiről a település döntéshozóit, tisztségviselőit, az intézményeket és az együttműködő szakmai és társadalmi partnerek képviselőit.

A HEP Fórum által végzett éves monitoring vizsgálatok eredményeit nyilvánosságra hozzuk a személyes adatok védelmének biztosítása mellett. A nyilvánosság biztosítására az önkormányzat honlapja, a helyi média áll rendelkezésre. Az eredményekre felhívjuk a figyelmet az önkormányzat és intézményeinek különböző rendezvényein, beépítjük kiadványainkba, a tolerancia, a befogadás, a hátrányos helyzetűek támogatásának fontosságát igyekszünk megértetni a lakossággal, a támogató szakmai és társadalmi környezet kialakítása érdekében.

Kötelezettségek és felelősség

Az esélyegyenlőséggel összefüggő feladatokért az alábbi személyek/csoportok felelősek:

A Helyi Esélyegyenlőségi Program végrehajtásáért az önkormányzat részéről Vörös Mátyás oktatási és kulturális referens felel.:

- Az ő feladata és felelőssége a HEP Fórum létrejöttének szervezése, működésének sokoldalú támogatása, az önkormányzat és a HEP Fórum közötti kapcsolat biztosítása.
- Folyamatosan együttműködik a HEP Fórum vezetőjével.
- Felelősségi körébe tartozó, az alábbiakban felsorolt tevékenységeit a HEP Fórum vagy annak valamely munkacsoportjának bevonásával és támogatásával végzi. Így
 - Felel azért, hogy a település minden lakója és az érintett szakmai és társadalmi partnerek számára elérhető legyen a Helyi Esélyegyenlőségi Program.
 - Figyelemmel kíséri azt, hogy az önkormányzat döntéshozói, tisztségviselői és intézményeinek dolgozói megismerik és követik a HEP-ben foglaltakat.

- Támogatnia kell, hogy az önkormányzat, illetve intézményeinek vezetői minden ponton megkapják a szükséges felkészítést és segítséget a HEP végrehajtásához.
- Kötelessége az egyenlő bánásmód elvét sértő esetekben meg tennie a szükséges lépéseket, vizsgálatot kezdeményezni, és a jogsértés következményeinek elhárításáról intézkedni

A HEP Fórum vezetőjének feladata és felelőssége:

- a HEP IT megvalósításának koordinálása (a HEP IT-ben érintett felek tevékenységének összehangolása, instruálása),
- a HEP IT végrehajtásának nyomon követése,
- az esélyegyenlőség sérülésére vonatkozó esetleges panaszok kivizsgálása az önkormányzat felelőssével közösen
- a HEP Fórum összehívása és működtetése.

A település vezetése, az önkormányzat tisztségviselői és a települési intézmények vezetői

- felelősek azért, hogy ismerjék az egyenlő bánásmódra és esélyegyenlőségre vonatkozó jogi előírásokat, biztosítsák a diszkriminációmentes intézményi szolgáltatásokat, a befogadó és toleráns légkört, és megragadjanak minden alkalmat, hogy az esélyegyenlőséggel kapcsolatos ismereteiket bővítő képzésen, egyéb programon részt vegyenek.
- Felelőségük továbbá, hogy ismerjék a HEP IT-ben foglaltakat és közreműködjenek annak megvalósításában.
- Az esélyegyenlőség sérülése esetén hivatalosan jelezzék azt a HEP IT kijelölt irányítóinak.
- Az önkormányzati intézmények vezetői intézményi akciótervben gondoskodjanak az Esélyegyenlőségi Programban foglaltaknak az intézményükben történő maradéktalan érvényesüléséről.

Minden, az önkormányzattal és annak intézményeivel szerződéses viszonyban álló, számukra szolgáltatást nyújtó fél felelőssége, hogy megismerje a HEP IT-t, magára nézve kötelezőként kövesse azt, és megfeleljen az elvárásainak, amelyre vonatkozó passzust a jövőben bele kell foglalni a szerződésbe. Szükséges továbbá, hogy a jogszabály által előírt feladat-megosztás, együttműködési kötelezettség alapján a települési önkormányzattal kapcsolatban álló szereplők ismerjék a HEP-ot, annak megvalósításában aktív szerepet vállaljanak. (Ld. pl. a köznevelési intézmények fenntartása és működtetése.)

Érvényesülés, módosítás

Amennyiben a kétévente előírt – de ennél gyakrabban, pl. évente is elvégezhető - felülvizsgálat során kiderül, hogy a HEP IT-ben vállalt célokat nem sikerül teljesíteni, a HEP Fórum 30 napon belül jelentést kér a beavatkozási terület felelősétől, amelyben bemutatja az indikátorok teljesülése elmaradásának okait, és a beavatkozási tevékenységek korrekciójára, kiegészítésére vonatkozó intézkedési tervjavaslatát annak érdekében, hogy a célok teljesíthetők legyenek. A HEP Fórum a beszámolót a benyújtástól számított 30 napon belül megtárgyalja és javaslatot tesz az önkormányzat képviselőtestületének a szükséges intézkedésekre.

A program szándékos mulasztásból fakadó nem teljesülése esetén az HEP IT végrehajtásáért felelős személy intézkedik a felelős(ök) meghatározásáról, és – szükség esetén – felelősségre vonásáról.

Az egyenlő bánásmód elvét sértő esetekben az HEP IT végrehajtásáért felelős személy megteszi a szükséges lépéseket, vizsgálatot kezdeményez, és intézkedik a jogsértés következményeinek elhárításáról.

Az HEP IT-t mindenképp módosítani szükséges, ha megállapításaiban lényeges változás következik be, illetve amennyiben a tervezett beavatkozások nem elegendő módon járulnak hozzá a kitűzött célok megvalósításához.

4. Elfogadás módja és dátuma

I. Somogybükkösd Község Helyi Esélyegyenlőségi Programjának szakmai és társadalmi vitája megtörtént. Az itt született észrevételeket a megvitatást követően a HEP Intézkedési Tervébe beépítettük.

III. Ezt követően Somogybükkösd Község Képviselő-testülete a Helyi Esélyegyenlőségi Programot (melynek része az Intézkedési Terv) megvitatta és/2013 KT. számú határozatával elfogadta.

Mellékletek:

Dátum

Aláírás

HEP elkészítési jegyzék¹

NÉV ²	HEP részei ³										Aláírás ⁴
	1	2	3	4	5	6	7	8	9	10	
Somogybükkösi Hegyi gazdák Egyesülete	R É T E	R É T E	R É T E	R É T E	R É T E	R É T E	R É T E	R É T E	R É T E	R É T E	
Porrogi Aprajafalva Óvoda	R É T E	R É T E	R É T E	R É T E	R É T E	R É T E	R É T E	R É T E	R É T E	R É T E	
Porrog és környéke Egészség Egyesület	R É T E	R É T E	R É T E	R É T E	R É T E	R É T E	R É T E	R É T E	R É T E	R É T E	
Csurgó Kistérségi Járóbeteg-Szakellátó Központ	R É T E	R É T E	R É T E	R É T E	R É T E	R É T E	R É T E	R É T E	R É T E	R É T E	
Csurgó Kistérségi Családsegítő és Gyermekjóléti Szolgálat	R É T E	R É T E	R É T E	R É T E	R É T E	R É T E	R É T E	R É T E	R É T E	R É T E	
KLIK Csurgói Tankerület	R É T E	R É T E	R É T E	R É T E	R É T E	R É T E	R É T E	R É T E	R É T E	R É T E	

¹ Ez a jegyzék – mint a HEP melléklete – szakmailag is bizonyítja, hogy a HEP széleskörű egyetértésen és közös munkán alapul, és nem kizárólagosan egy „partneri aláírással” igazolt dokumentum

² A jegyzék soronként jelöli a HEP elkészítési folyamatban résztvevő személyeket, intézményeket, partnereket.

³ A jegyzék oszlopaiba kerülnek a HEP egyes tartalmi részei, ahol az adott betű karikázásával jelezni lehet, hogy az adott személy, intézmény, partner az elkészítésben részt vett, észrevételezett, támogatta, ellenezte.

R= részt vett, É= észrevételezte, T=támogatta, E= ellenezte.

⁴ Az adott partner aláírásával hitelesíti a sorban jelölt részvételét a HEP elkészítési folyamatban.

Csurgói Városi Iskolák	R É T E	R É T E	R É T E	R É T E	R É T E	R É T E	R É T E	R É T E	R É T E	R É T E	
Napsugár Szociális Intézmény	R É T E	R É T E	R É T E	R É T E	R É T E	R É T E	R É T E	R É T E	R É T E	R É T E	
Csurgó Kistérségi Járóbeteg-Szakellátó Központ	R É T E	R É T E	R É T E	R É T E	R É T E	R É T E	R É T E	R É T E	R É T E	R É T E	
Csurgó Városi Szociális Intézmény	R É T E	R É T E	R É T E	R É T E	R É T E	R É T E	R É T E	R É T E	R É T E	R É T E	
Vöröskereszt Csurgói Kirendeltsége	R É T E	R É T E	R É T E	R É T E	R É T E	R É T E	R É T E	R É T E	R É T E	R É T E	
Porrogszentkirályi Védőnői Szolgálat	R É T E	R É T E	R É T E	R É T E	R É T E	R É T E	R É T E	R É T E	R É T E	R É T E	