


**Helyi  
Esélyegyenlőségi  
Program**

**SOMOGYCSICSÓ KÖZSÉG  
ÖNKORMÁNYZATA**



2013-2018.

## Tartalom

Helyi Esélyegyenlőségi Program (HEP) .....	3
Bevezetés .....	3
A település bemutatása .....	3
Értékeink, küldetésünk.....	9
Célok.....	9
A Helyi Esélyegyenlőségi Program Helyzetelemzése (HEP HE).....	10
1. Jogszabályi háttér bemutatása .....	10
2. Stratégiai környezet bemutatása.....	11
3. A mélyszegénységben élők és a romák helyzete, esélyegyenlősége.....	12
4. A gyermekek helyzete, esélyegyenlősége, gyermekszegénység.....	33
5. A nők helyzete, esélyegyenlősége.....	44
6. Az idősek helyzete, esélyegyenlősége.....	48
7. A fogyatékkal élők helyzete, esélyegyenlősége .....	52
8. Helyi partnerség, lakossági önszerveződések, civil szervezetek és for-profit szereplők társadalmi felelősségvállalása .....	56
9. A helyi esélyegyenlőségi program nyilvánossága.....	57
A Helyi Esélyegyenlőségi Program Intézkedési Terve (HEP IT).....	58
1. A HEP IT részletei .....	58
A helyzetelemzés megállapításainak összegzése.....	58
A beavatkozások megvalósítói .....	59
Jövőképünk.....	60
Az intézkedési területek részletes kifejtése .....	61
2. Összegző táblázat - A Helyi Esélyegyenlőségi Program Intézkedési Terve (HEP IT) .....	72
3. Megvalósítás .....	80
<b>A megvalósítás előkészítése</b> .....	80
<b>A megvalósítás folyamata</b> .....	80
<b>Monitoring és visszacsatolás</b> .....	82
<b>Nyilvánosság</b> .....	82
<b>Érvényesülés, módosítás</b> .....	83
4. Elfogadás módja és dátuma.....	84

## Helyi Esélyegyenlőségi Program (HEP)

### Bevezetés

Összhangban az Egyenlő Bánásmódról és az Esélyegyenlőség Előmozdításáról szóló 2003. évi CXXV. törvény, a helyi esélyegyenlőségi programok elkészítésének szabályairól és az esélyegyenlőségi mentorokról szóló 321/2011. (XII. 27.) Korm. rendelet és a helyi esélyegyenlőségi program elkészítésének részletes szabályairól szóló 2/2012. (VI. 5.) EMMI rendelet rendelkezéseivel, Somogyicsicsó Község Önkormányzata Esélyegyenlőségi Programban rögzíti az esélyegyenlőség érdekében szükséges feladatokat.

Az önkormányzat vállalja, hogy az elkészült és elfogadott Esélyegyenlőségi Programmal összehangolja a település más dokumentumait<sup>1</sup>, valamint az önkormányzat fenntartásában lévő intézmények működtetését. Vállalja továbbá, hogy az Esélyegyenlőségi Program elkészítése során bevonja partneri kapcsolatrendszerét, különös tekintettel a köznevelés állami és nem állami intézményfenntartóira.

Jelen helyzetelemzés az Esélyegyenlőségi Program megalapozását szolgálja.

### A település bemutatása

Somogyicsicsó 191 lelkes kistelepülés, mely a Belső-Somogyi dombságon helyezkedik el Csurgó közelében.

Első ismert okleveles említése 1329-ből származik Chyohow alakban. A feljegyzések szerint 1369-ben királyi jobbágyok laktak Csicsav –nak nevezték a települést. Ekkor a Kanizsai család birtokolta a falut. A 14. században már templommal rendelkezett, melyet Szent György tiszteletére emeltek. Az 1536 és 1550 között Nádas Tamás volt a birtokos. 1567-ben a törökök elpusztították a falut, akkor pusztaként említik. 1726-tól az Inkey család tulajdonába került a vidék. Százötven évvel később, 1870-ben a település 42 házában 439-en laktak. 1910-es népszámláláskor 748, 1941-ben pedig 720 lakót tartottak nyilván. Az 1872-es közigazgatási beosztáskor a csurgói járásban az Iharosberényi körjegyzőséghez tartozott. 1907-ben Csicsó nevét Somogyicsicsóvá változtatták.

A lakosság római katolikus és református vallású. A középkori templom 14. században épült, a mai római katolikus templom 1867 és 1869 között készült el, melyet Szent Vendel tiszteletére szentelték fel. A településhez tartozó Csicsópusztán egy időben laktanya állt. A falu sokáig a csurgói körjegyzőséghez tartozott, 2013. január 1-től Somogyicsicsó a Csurgói Közös Önkormányzati Hivatalhoz tartozik.

A község temetőjében a II. világháborúban elesett bolgár katonák sírjait gondozza a lakosság és az önkormányzat. A település közigazgatási területe 1219 ha, ebből 1192 ha külterület és 41 ha belterület. A település területei nagyobb részt erdő illetve mezőgazdasági művelés alatt állnak.

Somogyicsicsó az ÉTT védelméről szóló 2/2002-es KöM-FVM rendelet alapján érzékeny természeti területen fekszik. A település határain belül több vízfelület található (halastavak 10 db, Tekeresberki patak, Titok-berki patak).

Levegőtisztosítást okozó üzem, vagy közlekedési forgalom a település területén nincs. Rendszeres zajt vagy rezgést okozó terhelő forrás a megengedett szint alatt van.

A településen található jelentősebb zöld területek egyik ilyen 2006-ra kialakított foci pálya.

A falunak csak rendezési terve készült, de kezelési terve nem a védett területeire. Országosan védett területe nincsen, azonban a halastavak több védett madárfajnak adnak otthont.

<sup>1</sup> Költségvetési koncepció, Gazdasági program, Szolgáltatástervezési koncepció, Településfejlesztési stratégia, Településrendezési terv, Településszerkezeti terv, Településfejlesztési koncepció

A településnek két műemlék jellegű épülete van: római katolikus templom 1910-ben, evangélikus templom 1923-ban épült fel.

### Demográfiai helyzet bemutatása

Összességében megállapítható, hogy Somogyicsicsó lakosság száma 2007-2010 között évente csökkent. A csökkenés legfőbb oka az országosan is tapasztalható születések számának visszaesése volt. Örömteli, hogy 2010-es évet követően a lakosság szám növekedésnek indult.

A településről való kifelé nyitás, munkába ingázás lehetőségét nagyon megnehezíti a település földrajzi elhelyezkedése is, valamint az, hogy tömegközlekedési eszközök közül csak autóbusszal érhető el a falu. A településről Csurgóra iskolába járó gyermekek szállítását a Csurgó Kistérségi Társulás által működtetett iskolabusz biztosítja.

#### 1. számú táblázat - Lakónépesség száma az év végén

	Fő	Változás
2007	188	
2008	188	100%
2009	185	98%
2010	178	96%
2011	190	107%
2012	197	104%

Forrás: TeIR, KSH-TSTAR

#### 1. ábra - Lakónépesség száma az év végén



Forrás: TeIR, KSH-TSTAR

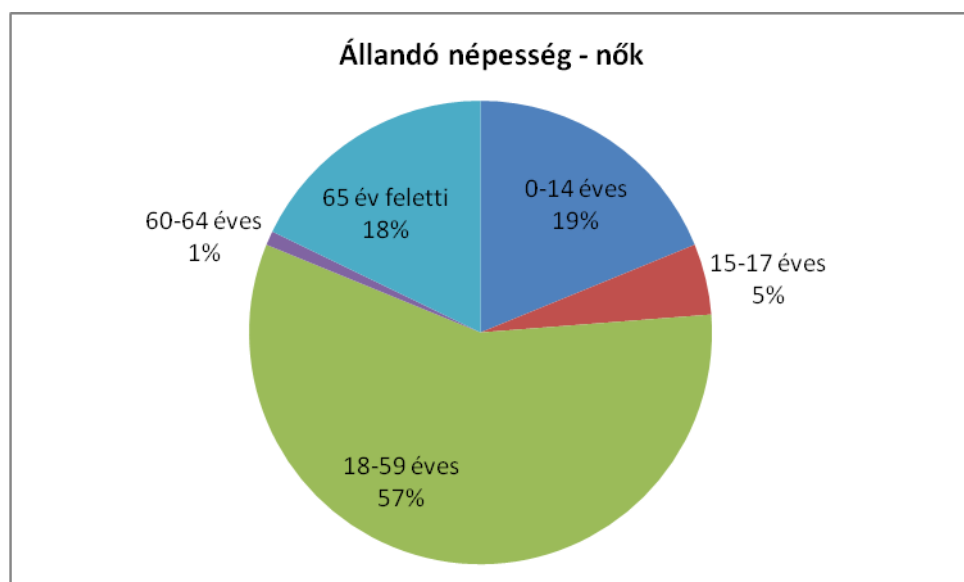
Somogyicsicsó Község állandó népességszáma 190 fő. Az állandó népesség a korcsoportonkénti megoszlását vizsgálva szembevetendő, hogy a 18-59 éves nők és férfiak képviselik a legnagyobb hányadot, amely közel 60 %-os arányt jelent. Mindez sajnos megfelel az országos átlagnak. Nemenként vizsgálva az adott korosztályt, megállapítható, hogy a nők 6 %-al többen vannak, mint a férfiak. Az állandó népességből mind a férfiak, mind a nők vonatkozásában a 60-64 éves korosztály jelenik meg a legkisebb arányban. Örömteli, hogy a fiatalok (0-14 éves) arány majdnem kétszer magasabb, mint a 65 év feletti népességé.

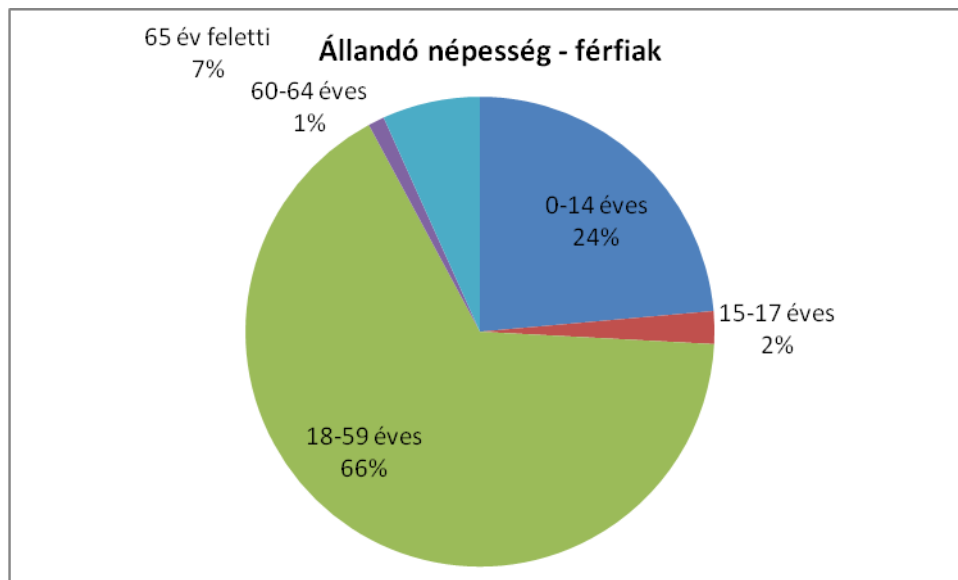
## 2. számú táblázat - Állandó népesség

	fő			%	
	nők	férfiak	összesen	nők	férfiak
nő	101	89	190	53%	47%
0-2 évesek					
0-14 éves	19	21	40	48%	53%
15-17 éves	5	2	7	71%	29%
18-59 éves	58	59	117	50%	50%
60-64 éves	1	1	2	50%	50%
65 év feletti	18	6	24	75%	25%

**Forrás: TeIR, KSH-TSTAR**

## 2. ábra- Állandó népesség





**Forrás: TeIR, KSH-TSTAR**

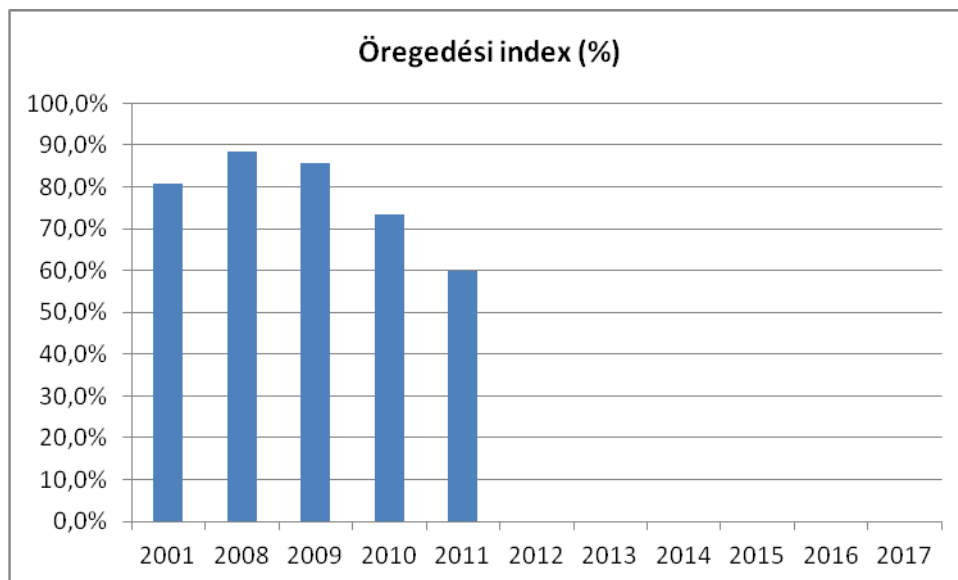
A lenti táblázatból megállapítható, hogy Somogyicsón a 65 év feletti állandó lakosok száma évről évre csökken, míg a 0-14 éves korcsoportba tartozók száma a 2009- es évhez képest kis mértékben nőtt. Ennek következményeként a településre az fiatalodó korfa a jellemző, mely egyedülálló a Csurgói Kistérségben.

### 3. számú táblázat - Öregedési index

	65 év feletti állandó lakosok száma (fő)	0-14 éves korú állandó lakosok száma (fő)	Öregedési index (%)
2001	38	47	80,9%
2008	31	35	88,6%
2009	30	35	85,7%
2010	25	34	73,5%
2011	24	40	60,0%
2012	NA	NA	#ÉRTÉK!

**Forrás: TeIR, KSH-TSTAR**

### 3. ábra - Öregedési index



Forrás: TeIR, KSH-TSTAR

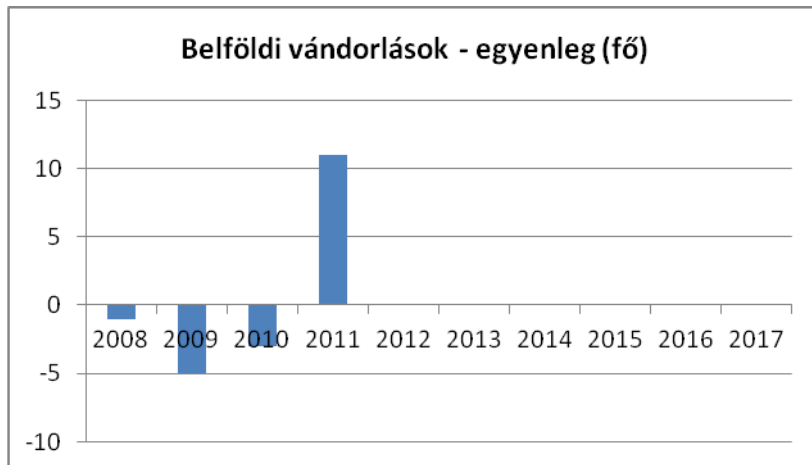
### 4. számú táblázat - Belföldi vándorlások

	állandó jellegű odavándorlás	elvándorlás	egyenleg
2008	2	3	-1
2009	5	10	-5
2010	2	5	-3
2011	14	3	11
2012	NA	NA	#ÉRTÉK!

Forrás: TeIR, KSH-TSTAR

A belföldi vándorlások szemléltetését a 2008 és 2011 közötti időszakban tudjuk vizsgálni. Megfigyelhető, hogy az elvándorlás nagyobb volt mint az odavándorlás, azonban 2011-es adatok ennek éppen az ellenkezőjét tapasztalhatjuk. A településre a bevándorlás jelentős részét képezik azok akik a szomszédos községből költöznek át (anyagi szempontokat figyelembe véve) majd oda visszaköltöznek, így ezek a családok a bevándorlók és elvándorlók oldalán is jelentkeznek.

#### 4. ábra - Belföldi vándorlások



Forrás: TeIR, KSH-TSTAR

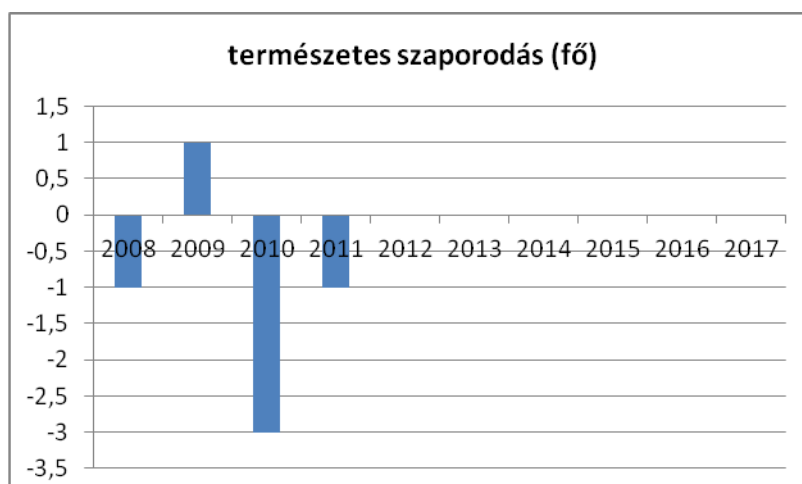
#### 5. számú táblázat - Természetes szaporodás

	élve születések száma	halálozások száma	természetes szaporodás (fő)
2008	3	4	-1
2009	3	2	1
2010	0	3	-3
2011	3	4	-1
2012	NA	NA	#ÉRTÉK!

Forrás: TeIR, KSH-TSTAR

A természetes szaporodás tekintetében a halálozások és élve születések száma közt nincs jelentős eltérés. Az élve születések számát tekintve szomorú adat, hogy 2010-ben egy gyermek sem született. A születésszám növekedésére égetően szükség volna, országos szinten is.

#### 5. táblázat – Természetes szaporodás



Forrás: TeIR, KSH-TSTAR



## Értékeink, küldetésünk

Az esélyegyenlőség minden állampolgár számára fontos érték. Küldetésünk, hogy olyan beavatkozásokat tervezzünk, amelyek konkrét elmozdulásokat eredményeznek az esélyegyenlőségi célcsoportokhoz tartozók helyzetének javítása szempontjából.

## Célok

### **A Helyi Esélyegyenlőségi Program átfogó célja**

Az esélyegyenlőség egyetemesen minden állampolgár számára fontos érték. Érvényesítése nem csak jogszabályok által meghatározott kötelezettségünk, hanem hosszú távú érdekünk is, hiszen azt a célt szolgálja, hogy minden állampolgárnak esélye legyen a jó minőségű közszolgáltatásokra, életminőségük javítását szolgáló feltételek biztosítására.

Somogyicsicsó Község Önkormányzata a Helyi Esélyegyenlőségi Program elfogadásával érvényesíteni kívánja:

- az egyenlő bánásmód, és az esélyegyenlőség biztosításának követelményét,
- a közszolgáltatásokhoz történő egyenlő hozzáférés elvét,
- a diszkriminációmentességet,
- szegregációmentességet,
- a foglalkoztatás, a szociális biztonság, az egészségügy, az oktatás és a lakhatás területén a helyzetelemzés során feltárt problémák komplex kezelése érdekében szükséges intézkedéseket. A köznevelési intézményeket – az óvoda kivételével – érintő intézkedések érdekében együttműködik az intézményfenntartó központ területi szerveivel (tankerülettel).

### **A HEP helyzetelemző részének célja**

Elsődleges célunk számba venni a 321/2011. (XII. 27.) Korm. rendelet 1. § (2) bekezdésében nevesített, esélyegyenlőségi szempontból fókuszban lévő célcsoportokba tartozók számát és arányát, valamint helyzetét a településen.

E mellett célunk a célcsoportba tartozókra vonatkozóan áttekinteni a szolgáltatásokhoz történő hozzáférésük alakulását, valamint feltárni az ezeken a területeken jelentkező problémákat.

További célunk meghatározni az e csoportok esélyegyenlőségét elősegítő feladatokat, és azokat a területeket, melyek fejlesztésre szorulnak az egyenlő bánásmód érdekében.

A célok megvalósításának lépéseit, azok forrásigényét és végrehajtásuk tervezett ütemezését az HEP IT tartalmazza.

### **A HEP IT célja**

Célunk a helyzetelemzésre építve olyan beavatkozások részletes tervezése, amelyek konkrét elmozdulásokat eredményeznek az esélyegyenlőségi célcsoportokhoz tartozók helyzetének javítása szempontjából.

További célunk meghatározni a beavatkozásokhoz kapcsolódó kommunikációt.

Szintén célként határozzuk meg annak az együttműködési rendszernek a felállítását, amely a programalkotás és végrehajtás során biztosítja majd a megvalósítás, nyomon követés, ellenőrzés-értékelés, kiigazítás támogató strukturális rendszerét, vagyis a HEP Fórumot és a hozzá kapcsolódó tematikus munkacsoportokat.

## 1. Jogszabályi háttér bemutatása

### 1.1 A program készítését előíró jogszabályi környezet rövid bemutatása

A helyi esélyegyenlőségi program elkészítését az egyenlő bánásmódról és az esélyegyenlőség előmozdításáról szóló 2003. évi CXXV. törvény (továbbiakban: Ebktv.) előírásai alapján végeztük. A program elkészítésére vonatkozó részletszabályokat a törvény végrehajtási rendeletei,

- a helyi esélyegyenlőségi programok elkészítésének szabályairól és az esélyegyenlőségi mentorokról” szóló 321/2011. (XII.27.) Korm. rendelet „2. A helyi esélyegyenlőségi program elkészítésének szempontjai” fejezete és
- a helyi esélyegyenlőségi program elkészítésének részletes szabályairól szóló 2/2012 (VI.5.) EMMI rendelet alapján alkalmaztuk, különös figyelmet fordítva a
- a Magyarország helyi önkormányzatairól szóló 2011. évi CLXXXIX. törvény (továbbiakban: Mötv.)
- a szociális igazgatásról és szociális ellátásokról szóló 1993. évi III. törvény (továbbiakban: Szt.)
- a foglalkoztatás elősegítéséről és a munkanélküliek ellátásáról szóló 1991. évi IV. törvény (továbbiakban: Flt.)
- a nemzetiségek jogairól szóló 2011. évi CLXXIX. törvény (továbbiakban: nemzetiségi törvény)
- az egészségügyről szóló 1997. évi CLIV. törvény (továbbiakban: Eütv.)
- a gyermekek védelméről és a gyámügyi igazgatásról szóló 1997. évi XXXI. törvény (továbbiakban: Gyvt.)
- a nemzeti köznevelésről szóló 2011. évi CXC. törvény (továbbiakban: Nkntv.) előírásaira.

### 1.2 Az esélyegyenlőségi célcsoportokat érintő helyi szabályozás rövid bemutatása.

A Képviselő-testület a helyi szabályozási tevékenysége során az esélyegyenlőségi szempontokat is figyelembe veszi, ezek alapján alkotja rendeleteit.

A szociális rászorultságtól függő pénzbeli és természetben nyújtott szociális ellátásokról szóló többször módosított 7/2003. (VIII.15.) önkormányzati rendelete a hátrányos helyzetű családok szociális és gyermekjóléti alapszolgáltatásokhoz való hozzáférését segíti elő.

A gyermekek védelmét biztosító pénzbeli és természetbeni ellátásról szóló 2/2006. (III.31.) önkormányzati rendelet célja, hogy csökkentse a hátrányos helyzetű családokra rótt terheket.

A rendeletet az eredményesség és hatékonyság érdekében, a felmerülő igények alapján felülvizsgálatra kerül.

## **2. Stratégiai környezet bemutatása**

### **2.1 Kapcsolódás helyi stratégiai és települési önkormányzati dokumentumokkal, koncepciókkal, programokkal**

Somogyicsicsó Község Önkormányzatának Vagyongazdálkodási Terve tartalmazza azokat a rövid és hosszú távú célokat, melyek a település fejlődéséhez és ezáltal az esélyegyenlőség elvéhez is kapcsolódnak.

### **2.2 A helyi esélyegyenlőségi program térségi, társulási kapcsolódásainak bemutatása**

Somogyicsicsó község szerves része a Csurgói Kistérségnek, sőt a csurgói körjegyzőséghez, majd 2013. január elsejétől a Csurgói Közös Önkormányzati Hivatalhoz tartozik, ennek is köszönhetően minden Kistérségi tervben szerepel, mely az esélyegyenlőség biztosítását tűzi ki:

- A Csurgói Kistérség közoktatás-fejlesztési terve
- Csurgói Kistérségi Többcélú Társulás Bűnmegelőzési Koncepció
- Csurgói Kistérségi Többcélú Társulás egészségfejlesztési programja
- Foglalkoztatási Paktum a Csurgói kistérségben Helyzetelemzés
- Csurgói Kistérség Foglalkoztatási stratégia
- Csurgói Kistérség Fejlesztési terv 2011-2015.
- Somogyicsicsó Község Önkormányzatának Egészségterve

### **2.3 A települési önkormányzat rendelkezésére álló, az esélyegyenlőség szempontjából releváns adatok, kutatások áttekintése, adathiányok kimutatása**

A helyzetelemzés alapját szolgáló statisztikai adatokat a TEIR adatbázisból, valamint a helyi nyilvántartásokból gyűjtöttük össze. Felhasználtuk az ágazati beszámolók megállapításait, szakemberek tapasztalatait. Természetesen azoknál az adatoknál, amelyekre nyilvántartás nincs és nem is lehet, ott a 2011. évi népszámlálás adataiból indultunk ki.

### **3. A mélyszegénységben élők és a romák helyzete, esélyegyenlősége**

A statisztikai és segélyezési adatok alapján egyik legsúlyosabb gond a szegénységben élők, közöttük a roma népesség helyzetének fokozatos romlása. Ennek következménye a leszakadás, a kiszorulás az életlehetőségekből mind a tanulás, mind a foglalkoztatás, mind az egészségügyi szolgáltatások területén.

#### **3.1 Jövedelmi és vagyoni helyzet**

Jövedelmi helyzet szempontjából az elemzéshez adattáblákat a jogszabály nem ír elő, ezért az alábbi adatterületek figyelembevételével értékeljük a településünkön élők jövedelmi és vagyoni helyzetét.

A népesség gazdasági helyzete a településen a személyi jövedelemadó-alap mértékével jellemezhető.

A jövedelmi és vagyoni helyzet pontosabb meghatározásához sajnos nem állnak rendelkezésünkre a szükséges adatok, de a rendelkezésünkre álló, csökkenő tendenciát mutató SZJA adatokból (2008-2012 időszakot figyelembe véve) feltételezhető, hogy a lakosság jövedelmi helyzete romlik, illetve a csökkenő adatok jelenthetik a településen élő munkaképes (aktív korú) személyek, az állandó lakosok számának, valamint a munkavállalók keresetének a csökkenését.

#### **3.2 Foglalkoztatottság, munkaerő-piaci integráció**

A HEP elkészítésénél használt táblázatok, valamint a helyi önkormányzat a foglalkoztatás elősegítéséről és a munkanélküliek ellátásáról szóló 1991. évi IV. törvény (továbbiakban: Ft.) és a Mőtv-ben foglalt feladatai alapján településünkre jellemző foglalkoztatottságot, munkaerő-piaci lehetőségeket kívánjuk elemezni az elmúlt évek változásainak bemutatásával, a különböző korosztályok, illetve nemek szerinti bontásban. Az elemzést összevetjük térségi és országos adatokkal is.

##### **a) foglalkoztatottak, munkanélküliek, tartós munkanélküliek száma, aránya**

A gazdasági válság hatására – a korábbi stagnálást követően – romlott a munkaerő-piaci helyzet Magyarországon. Az elmúlt két évben az EU átlaghoz hasonló mértékben csökkent a foglalkoztatás, míg a munkanélküliség tekintetében az átlagnál erőteljesebb romlás volt tapasztalható. Ezzel együtt a magyar munkaerőpiac a válság munkaerő-piaci hatásai, illetve a főbb mutatók romlása tekintetében az unió középmezőnyében helyezkedik el.

A munkanélküliségi ráta, valamint a regisztrált álláskeresők számának csökkenése, illetve a foglalkoztatásiráta növekedésének újbóli beindulása 2011. év első felében arra enged következtetni, hogy a mélyponton már túllendült a magyar munkaerőpiac. Ezzel kapcsolatban ugyanakkor továbbra is óvatosságra intenek azok a közösségi és hazai elemzések, melyek a foglalkoztatás-bővülés (illetve munkahelyteremtés) nélküli gazdasági növekedés jelenségét prognosztizálják.

A szegénység kialakulása és fennmaradása – egyéb iskolázottsági és szociológiai tényezők mellett – a foglalkoztatottság hiányára vezethető vissza. Ez a megállapítás ugyanakkor fordítva is igazolható: a hátrányos helyzetűek munkaerő-piaci belépésének esélye erősen korlátozott. Magyarországon a foglalkoztatási rátában tartós emelkedést nem sikerült elérni, a hazai foglalkoztatási ráta európai összehasonlításban rendkívül alacsony, 55 %. A magyar munkaerőpiacot jellemző alacsony foglalkoztatási ráta elsősorban az alacsony iskolai végzettséggel rendelkező népesség magas

inaktivitására vezethető vissza, amely mindkét nemnél és a munkaerőpiacon egyébként legaktívabbnak számító középkorosztálynál is megfigyelhető.

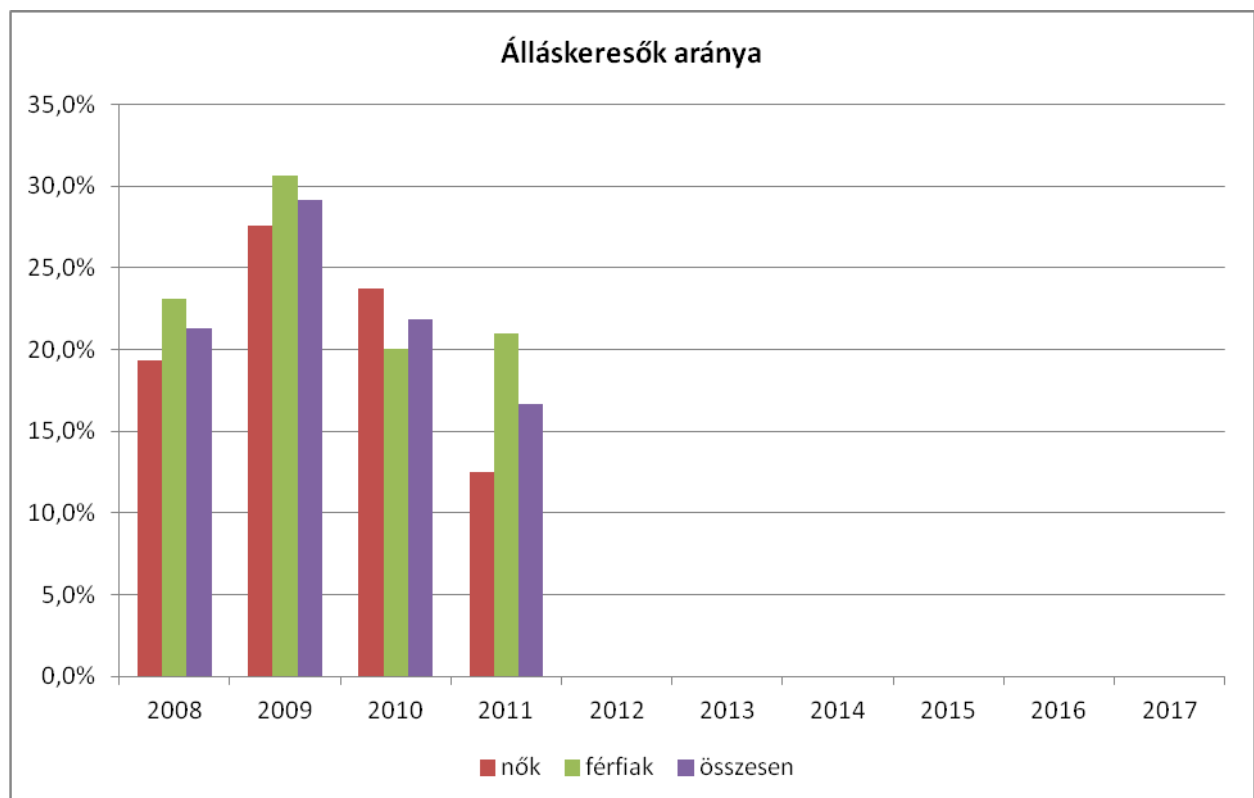
Településünkön az országos átlagot is meghaladó a munkanélküliség, így Somogyicsicsó a halmozottan hátrányos helyzetű települések közé tartozik. Az aktív lakónépesség több, mint 20 %-a munkanélküli, 2011-ben ez az adata valamivel kedvezőbb 16 %.

### 3.2.1. számú táblázat - Nyilvántartott álláskeresők száma és aránya, 15-64 évesek száma

év	15-64 év közötti lakónépesség (fő)			nyilvántartott álláskeresők száma (fő)					
	nő	férfi	összesen	nő		férfi		összesen	
	fő	fő	fő	fő	%	fő	%	fő	%
2008	57	65	122	11	19,3%	15	23,1%	26	21,3%
2009	58	62	120	16	27,6%	19	30,6%	35	29,2%
2010	59	60	119	14	23,7%	12	20,0%	26	21,8%
2011	64	62	126	8	12,5%	13	21,0%	21	16,7%
2012	NA	NA	#ÉRTÉK!	NA	#ÉRTÉK!	NA	#ÉRTÉK!	#ÉRTÉK!	#ÉRTÉK!

**Forrás: TeIR, Nemzeti Munkaügyi Hivatal**

### 3.2.1. ábra - Nyilvántartott álláskeresők száma és aránya, 15-64 évesek száma



**Forrás: TeIR, Nemzeti Munkaügyi Hivatal**

Az aktív korú népességben belül nyilvántartott álláskeresők száma a 2008-2011-es időszakban hullámszerű tendenciát mutat, melyben 2009-ben volt a legmagasabb a

munkanélküliek száma. A nemek szerinti megoszlást figyelembe véve a férfiak minden esetben magasabb arányban jelennek meg, mint a női álláskeresőek.

A 3.2.2 táblázatban bemutatott korcsoport szerinti vizsgálat alapján jellemző, hogy a nyilvántartott álláskeresők között legalacsonyabb a 20 éves és fiatalabb, amely a korosztály esetében a tanulással eltöltött idő kitolódását jelzi, ennek következtében a fiatalok később kerülnek ki a munkaerőpiacra. A 61 évvel idősebb korosztály tekintetében az elmúlt öt évben nem is volt álláskereső. Megfigyelve a többi korcsoportot, megállapítható, hogy nincs nagy különbség az arányok között.

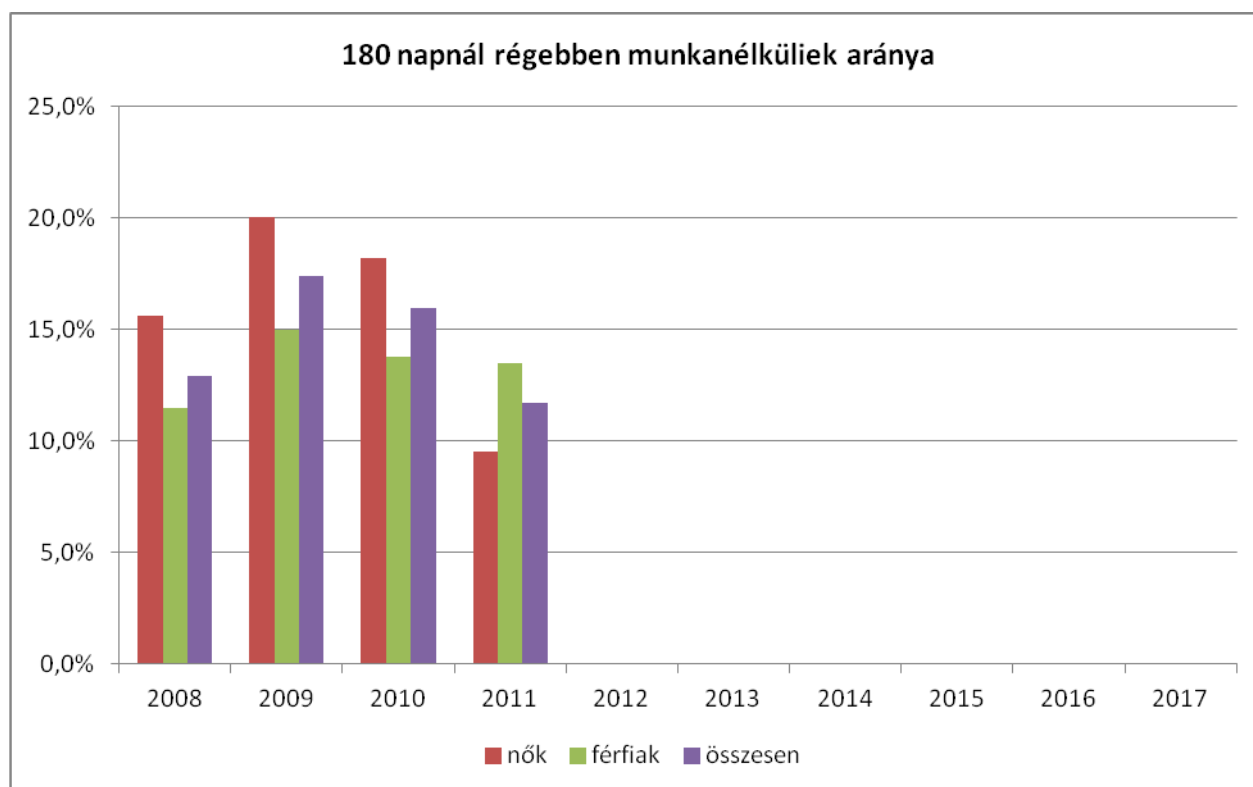
### 3.2.2. táblázat – Regisztrált munkanélküliek száma korcsoport szerint

		2008	2009	2010	2011	2012
<b>nyilvántartott álláskeresők száma összesen</b>	<b>fő</b>	<b>26</b>	<b>35</b>	<b>26</b>	<b>21</b>	<b>#ÉRTÉK!</b>
20 éves és fiatalabb	fő	2	5	1	0	NA
	%	7,7%	14,3%	3,8%	0,0%	#ÉRTÉK!
21-25 év	fő	1	1	2	3	NA
	%	3,8%	2,9%	7,7%	14,3%	#ÉRTÉK!
26-30 év	fő	4	6	2	0	NA
	%	15,4%	17,1%	7,7%	0,0%	#ÉRTÉK!
31-35 év	fő	2	6	3	2	NA
	%	7,7%	17,1%	11,5%	9,5%	#ÉRTÉK!
36-40 év	fő	4	2	1	3	NA
	%	15,4%	5,7%	3,8%	14,3%	#ÉRTÉK!
41-45 év	fő	4	5	3	4	NA
	%	15,4%	14,3%	11,5%	19,0%	#ÉRTÉK!
46-50 év	fő	5	3	3	1	NA
	%	19,2%	8,6%	11,5%	4,8%	#ÉRTÉK!
51-55 év	fő	3	6	8	6	NA
	%	11,5%	17,1%	30,8%	28,6%	#ÉRTÉK!
56-60 év	fő	1	1	3	2	NA
	%	3,8%	2,9%	11,5%	9,5%	#ÉRTÉK!
61 év felett	fő	0	0	0	0	NA
	%	0,0%	0,0%	0,0%	0,0%	#ÉRTÉK!

#### Forrás: TeIR, Nemzeti Munkaügyi Hivatal

Az álláskeresők adatait elemezve fontos vizsgálni a munkanélküliség időtartamát. A statisztikákban a 180 napnál régebbi regisztrálás az egyik fontos mérföldkő. A vizsgált időszakban a 180 napnál régebben regisztrált munkanélküliek aránya mind a nők, mind a férfiak körében minden esetben meghaladja az 50 %-ot. Ezen adatok azt mutatják, hogy azok a munkanélküliek, akik 180 napnál régebben regisztráltak, nehezen tudnak ismét elhelyezkedni. A 2009-es csúcsértékhez viszonyítva a 2010-2011 közötti időszakban mind a férfiak, mind a nők esetében csökkenés tapasztalható. A változások vonatkozásában megállapítható, hogy a nők magasabb hányadban jelennek meg a 180 napnál régebben regisztrált munkanélküliek között, amely arra enged következtetni, hogy az elhelyezkedési lehetőségeik javítására a valós okok és a tényleges helyzet felmérését követően beavatkozásokat szükséges eszközölni, akár foglalkoztatási program, akár átképzés, szakképzés keretében.

### 3.2.3. számú tábla - A munkanélküliek és a 180 napnál régebben munkanélküliek száma és aránya



Forrás: TeIR, Nemzeti Munkaügyi Hivatal

### 3.2.3. számú táblázat - A munkanélküliek és a 180 napnál régebben munkanélküliek száma és aránya

év	nyilvántartott/regisztrált munkanélküli			180 napnál régebben regisztrált munkanélküli					
	fő			fő			%		
	nő	férfi	összesen	nő	férfi	összesen	Nő	férfi	összesen
2008	32	61	93	5	7	12	15,6%	11,5%	12,9%
2009	55	60	115	11	9	20	20,0%	15,0%	17,4%
2010	55	58	113	10	8	18	18,2%	13,8%	15,9%
2011	42	52	94	4	7	11	9,5%	13,5%	11,7%
2012	49	65	114	NA	NA	#ÉRTÉK!	#ÉRTÉK!	#ÉRTÉK!	#ÉRTÉK!

Forrás: TeIR, Nemzeti Munkaügyi Hivatal

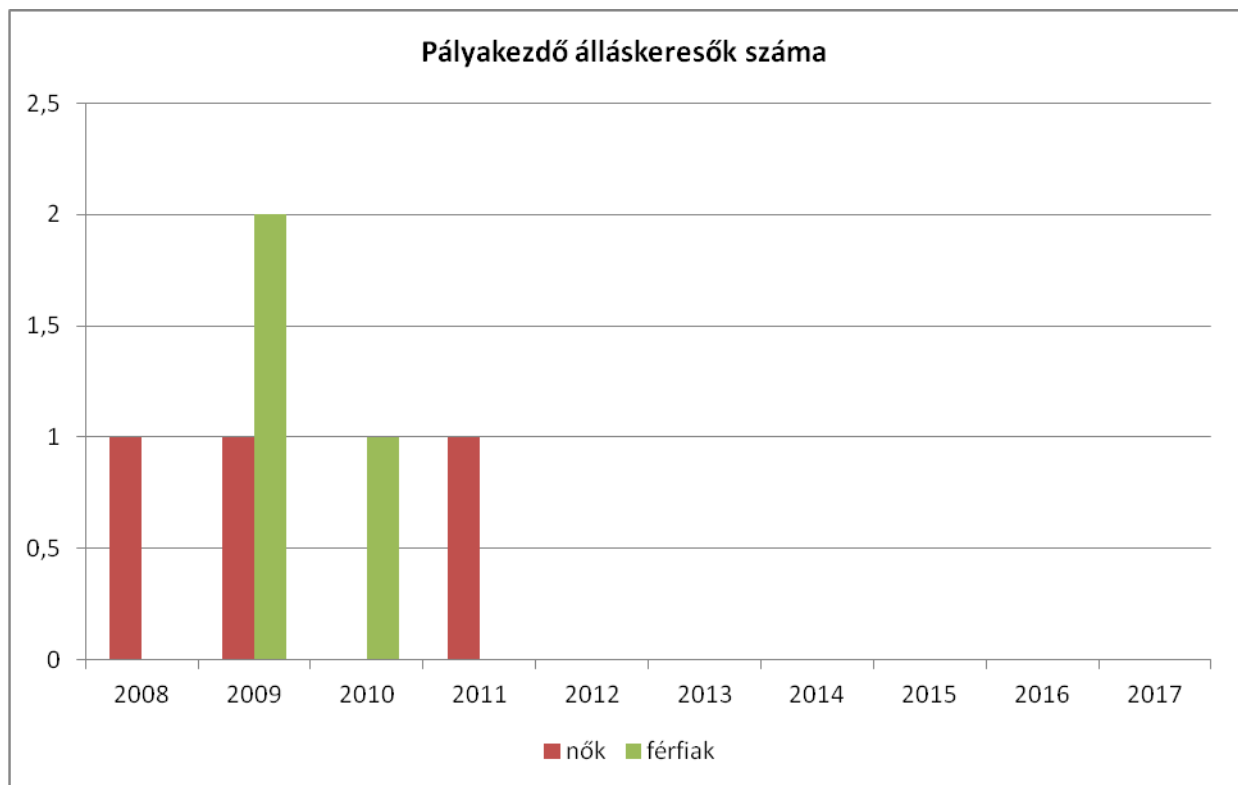
A helyi munkanélküliek körében megfigyelhető, hogy a férfiak száma a magasabb. Ez annak is köszönhető, hogy az aktív korú nők jelentős része a gyermekek utáni ellátásokban (GYES, anyasági támogatásban) részesül és csak ezen ellátások kimerítése után válik jogosulttá munkanélküli ellátásra. Mivel ezekben a családokban általában több gyermek születik, így ezen ellátások igénybevételével több évet is eltölthetnek a nők.

### 3.2.4. számú táblázat - Pályakezdő álláskeresők száma és a 18-29 éves népesség száma

év	18-29 évesek száma			Nyilvántartott pályakezdő álláskeresők száma					
	nő	férfi	összesen	nő		Férfi		összesen	
	fő	fő	fő	fő	%	fő	%	fő	%
2008	15	16	31	1	6,7%	0	0,0%	1	3,2%
2009	14	17	31	1	7,1%	2	11,8%	3	9,7%
2010	16	16	32	0	0,0%	1	6,3%	1	3,1%
2011	18	19	37	1	5,6%	0	0,0%	1	2,7%
2012	NA	NA	#ÉRTÉK!	NA	#ÉRTÉK!	NA	#ÉRTÉK!	#ÉRTÉK!	#ÉRTÉK!

**Forrás: TeIR, Nemzeti Munkaügyi Hivatal**

### 3.2.4. ábra- Pályakezdő álláskeresők száma és a 18-29 éves népesség száma



**Forrás: TeIR, Nemzeti Munkaügyi Hivatal**

A fenti táblázat és ábra adatait figyelembe véve szembevetendő az, hogy évek óta folyamatosan vannak pályakezdő fiatalként nyilvántartott személy.

Az is megfigyelhető viszont, hogy ebben a korosztályban is, hogy hol a nők, hol a férfiak száma a magasabb.

b) alacsony iskolai végzettségűek foglalkoztatottsága

Az iskolai végzettségre vonatkozó statisztikai adatok teljes körű felvételére csak népszámlálások alkalmával kerül sor. ezért csak a 2001-es év adatai alapján tudjuk az akkori állapotot bemutatni. A



2001-es népszámlálási adatok tükrében megállapítható, hogy a 15 éves és idősebb lakosság számából nagyobb arányt képviselnek az általános iskolát végzettek, mint azok, akik nem rendelkeznek általános iskolai végzettséggel. Az általános iskolát végzettek és általános iskolai végzettséggel nem rendelkezők nemenkénti megoszlását figyelembe véve a nők száma magasabb, mint a férfiaké.

### 3.2.5. számú táblázat - Alacsonyan iskolázott népesség

év	15 éves és idősebb lakosság száma összesen			15-X éves legalább általános iskolát végzettek száma			általános iskolai végzettséggel nem rendelkezők 15-x évesek száma					
	összesen	nő	férfi	összesen	nő	férfi	Összesen		nő		férfi	
	fő	fő	fő	fő	fő	fő	fő	%	fő	%	fő	%
2001	185	106	79	164	95	69	21	11,4%	11	10,4%	10	12,7%
2011	150	82	68	136	76	60	14	9,3%	6	7,3%	8	11,8%

**Forrás: TeIR, KSH Népszámlálás**

A táblázat adatai alapján megállapítható, hogy a 8 általános iskolai végzettséggel rendelkező munkanélküliek száma kiugróan magas arányt képviselt az elmúlt öt évben.

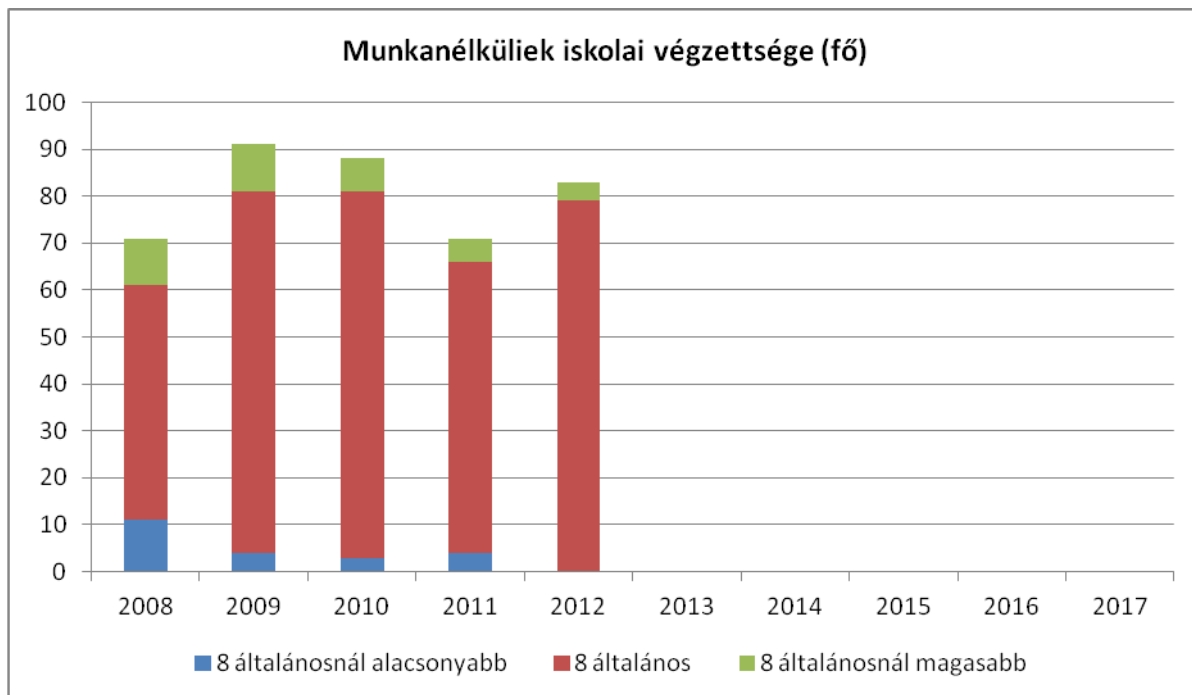
### 3.2.6. számú táblázat - Regisztrált munkanélküliek száma iskolai végzettség szerint

év	nyilvántartott álláskeresők száma összesen	A nyilvántartott álláskeresők megoszlása iskolai végzettség szerint					
		8 általánosanál alacsonyabb végzettség		8 általános		8 általánosanál magasabb iskolai végzettség	
	Fő	fő	%	fő	%	fő	%
2008	71	11	15,5%	50	70,4%	10	14,1%
2009	91	4	4,4%	77	84,6%	10	11,0%
2010	88	3	3,4%	78	88,6%	7	8,0%
2011	71	4	5,6%	62	87,3%	5	7,0%
2012	83	0	0,0%	79	95,2%	4	4,8%

**Forrás: TeIR, Nemzeti Munkaügyi Hivatal**

A fenti táblázat adataiból arra a megállapításra juthatunk, hogy az alacsony iskolai végzettség miatt jelentős a munkanélküliség a településen, hiszen a munkanélküliek közel 90 %-a 8 általános iskolai végzettséggel rendelkezik.

### 3.2.6. ábra - Regisztrált munkanélküliek száma iskolai végzettség szerint



Forrás: TeIR, Nemzeti Munkaügyi Hivatal

Arányában véve megállapítható, hogy az utóbbi évek során jelentős mértékű változás nem történt, ezért elengedhetetlen a vizsgált csoport helyzetének javítása.

### 3.2.7. számú táblázat - Felnőttoktatásban résztvevők

év	általános iskolai felnőttoktatásban résztvevők száma	8. évfolyamot felnőttoktatásban eredményesen elvégzők száma	
	fő	Fő	%
2009	0	0	-
2010	0	0	-
2011	0	0	-
2012	0	0	-

Forrás: TeIR, Területi Államháztartási és Közigazgatási Információs Szolgálat (TÁKISZ)

A településen a vizsgált időszakban nem volt általános iskolai felnőttoktatásban járó tanuló.

### 3.2.8. számú táblázat - Felnőttoktatásban résztvevők száma közép fokú iskolában

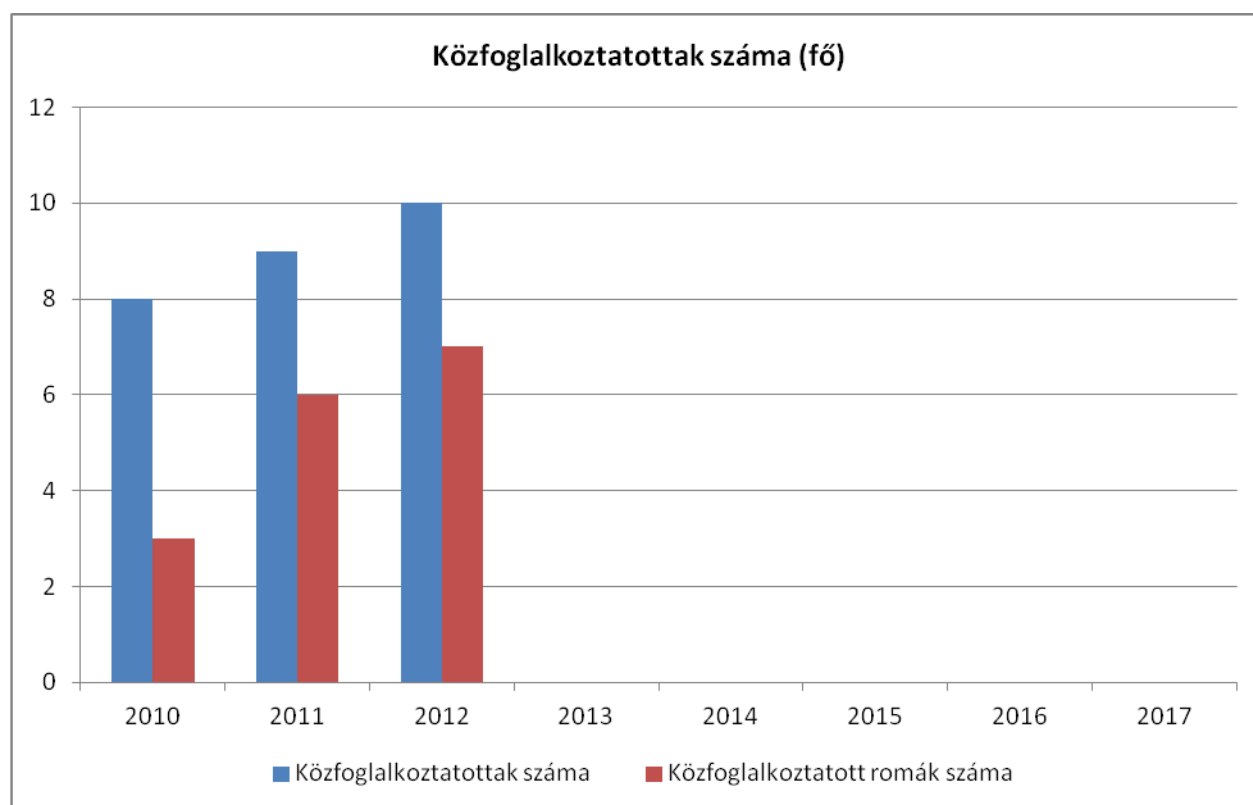
év	közép fokú felnőttoktatásban résztvevők összesen	szakiskolai felnőttoktatásban résztvevők		szakközépiskolai felnőttoktatásban résztvevők		gimnáziumi felnőttoktatásban résztvevők	
	fő	fő	%	fő	%	fő	%
2009	0	0	-	0	-	0	-
2010	0	0	-	0	-	0	-
2011	0	0	-	0	-	0	-
2012	0	0	-	0	-	0	-!

**Forrás: TeIR, Területi Államháztartási és Közigazgatási Információs Szolgálat (TÁKISZ)**

A közép fokú iskolában a felnőttoktatásban résztvevők számában a rendelkezésre álló adatok alapján folyamatos csökkenés mutatkozik.

c) közfoglalkoztatás

### 3.2.9. ábra – Közfoglalkoztatásban résztvevők száma



**Forrás: Önkormányzat adatai**

Somogyicsicsó község Önkormányzata kiemelten kezeli a közmunkaprogramot, hiszen a munkanélküliség arányának csökkentését megcélzó állami kezdeményezés az egyetlen, mellyel jelenleg a település nagyobb önerő nélkül tudja mérsékelni a helyi szinten fellépő magas munkanélküliséget.

A fenti ábrán látható, hogy 2010-től folyamatosan, nagy ütemben nő a közfoglalkoztatottak száma a településen.

d) a foglalkoztatáshoz való hozzáférés esélyének mobilitási, információs és egyéb tényezői (pl. közlekedés, potenciális munkalehetőségek, tervezett beruházások, lehetséges vállalkozási területek, helyben/térségben működő foglalkoztatási programok stb.)

Somogyicsicsó település a körzetközponti szerepet betöltő Csurgó városától mintegy 10 km- re fekszik, így személyautóval kb. 10 perc alatt elérhető.

A településre közúti tömegközlekedésen elég nehézkes eljutni Munkanapokon Csurgóról 5 járat, Iharosberény felől 3 járat- az utolsó 12.55-kor- jön be a településre. Ettől csak rosszabb a hétfélig közlekedés: szombaton Iharosberény felől jön egy busz 7.33-kor, Csurgó felől 10.40-kor. Vasárnap egy busz jön Csurgóról 12.25-kor. Önálló vasútállomással nem rendelkezik, a legközelebbi vasútállomás Csurgón, illetve Szentán található. Az emberek jelentős része naponta útra kel és iskolába, munkába jár innen, elsősorban Csurgóra, illetve Nagykanizsára.

A településen a legjelentősebb foglalkoztató az Csicsó Pig Zrt., valamint az önkormányzat, aki a közmunka programok lehetőségét kihasználva biztosít munkát az embereknek.

### 3.2.11. számú táblázat – A foglalkoztatáshoz való hozzáférés esélyének helyi potenciálja - közlekedés

	elérhetőség átlagos ideje autóval	autóbusz járatpá rok száma munka- napoko n	átlagos utazási idő autóbuszsa l	vonat járatok átlagos száma munkanap okon	átlagos utazási idő vonattal	Kerék pár úton való megkö zelíthe tőség	átlagos utazási idő kerékpá ron
Legközele bbi centrum	20 perc	6	40 perc	12	2 óra		80 perc
Megye- székhely	50 perc	3	1 óra	12	3 óra		4 óra
Főváros	3 óra	4	5 óra	10	6 óra		10 óra

**Forrás: Volán Társaság, MÁV, Somogyicsicsó Község Önkormányzata**

e) fiatalok foglalkoztatását és az oktatásból a munkaerőpiacra való átmenetet megkönnyítő programok a településen; képzéshez, továbbképzéshez való hozzáférésük

A település fiataljai a Csurgón működő szakközépiskolába járnak. A szakközépiskolák tanulóinak gyakorlati lehetőséget helyi szinten nem tudnak biztosítani. Ezért el kell járniuk Csurgóra vagy messzebb Nagykanizsára.

A csurgói szakközépiskolai képzés során a fiatalok: hegesztő, asztalos, mezőgazdasági gépszerelő szakmákat sajátíthatnak el. Érettségire épülő oktatás keretében: pedagógiai asszisztens és szociális gondozó képzések zajlanak.

f) munkaerő-piaci integrációt segítő szervezetek és szolgáltatások feltérképezése (pl. felnőttképzéshez és egyéb munkaerő-piaci szolgáltatásokhoz való hozzáférés, helyi foglalkoztatási programok)

Jelenleg a járáson belül a Munkaügyi Hivatal az, mely a foglalkoztatással foglalkozik.

g) mélyszegénységben élők és romák települési önkormányzati saját fenntartású intézményekben történő foglalkoztatása

A település lehetőséget biztosít a közfoglalkoztatás keretében a mélyszegénységben élők és romák számára is munkavégzésre.

Sajnos önerőből más munkalehetőséget nem képes az önkormányzat teremteni számukra.

h) hátrányos megkülönböztetés a foglalkoztatás területén

A településen nem jellemző a hátrányos megkülönböztetés, minden társadalmi rétegben élő ember munkalehetőséget kaphat.

### **3.3 Pénzbeli és természetbeni szociális ellátások, aktív korúak ellátása, munkanélküliséghez kapcsolódó támogatások**

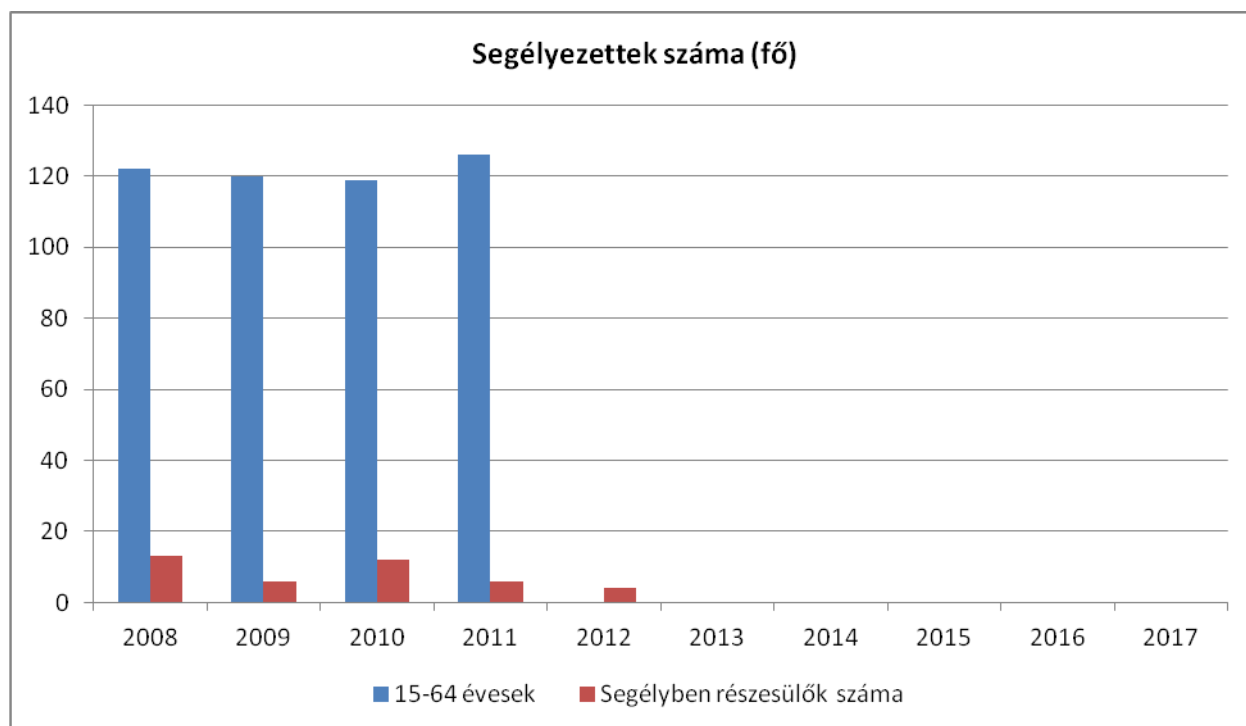
Álláskeresői segélyben az aktív korúak alacsony százaléka részesül. 2008-ban 10,7%, 2009-ben 5,0%, 2010-ben 10,1%, 2011-ben pedig 4,8% kapta a segélyt. Az álláskereső személy támogatott képzésben, vállalkozóvá válását elősegítő támogatásban, álláskeresői járadékban, továbbá nyugdíj előtti álláskeresői támogatásban részesülhet a Munkaügyi Központ által

#### **3.3.1. számú táblázat - Álláskeresői segélyben részesülők száma**

év	15-64 év közötti lakónépesség száma	segélyben részesülők fő	segélyben részesülők %
2008	122	13	10,7%
2009	120	6	5,0%
2010	119	12	10,1%
2011	126	6	4,8%
2012	NA	4	#ÉRTÉK!

**Forrás: TeIR, Nemzeti Munkaügyi Hivatal**

### 3.3.1. ábra - Álláskeresési segélyben részesülők száma



**Forrás: TeIR, Nemzeti Munkaügyi Hivatal**

2012-től az álláskeresési járadék rendszere megváltozott, folyósításának időtartama jelentősen csökkent, és összege is változott. Ezen változás következménye, hogy az előző évekhez képest 2012-ben az álláskeresési járadékra jogosultak száma jelentősen lecsökkent. Álláskeresési járadék illeti meg azt, aki álláskereső, az álláskeresővé válását megelőző négy éven belül legalább háromszázhatvanöt nap munkaviszonnyal rendelkezik, rokkantsági, baleseti rokkantsági nyugdíjra nem jogosult, továbbá táppénzben nem részesül és munkát akar vállalni, de önálló álláskeresése nem vezetett eredményre, és számára az állami foglalkoztatási szerv sem tud megfelelő munkahelyet felajánlani.

### 3.3.2. számú táblázat - Járadékra jogosultak száma

év	nyilvántartott álláskeresők száma	álláskeresési járadékra jogosultak	
	fő	fő	%
2008	93	13	14,0%
2009	115	19	16,5%
2010	113	14	12,4%
2011	94	9	9,6%
2012	114	10	8,8%

**Forrás: TeIR, Nemzeti Munkaügyi Hivatal**

### 3.3.2. számú táblázat - Járadékra jogosultak száma



**Forrás: TeIR, Nemzeti Munkaügyi Hivatal**

### 3.3.3. számú táblázat- Rendszeres szociális segélyben és foglalkoztatást helyettesítő támogatásban részesítettek száma

év	rendszeres szociális segélyben részesülők		Foglalkoztatást helyettesítő támogatás (álláskeresési támogatás)	
	fő	15-64 évesek %-ában	fő	munkanélküliek %-ában
2008	17	13,9	13	56,5
2009	4	3,3	6	17,1
2010	2	1,6	12	46,1
2011	3	2,3	6	28,6
2012	3	2,5	4	20

**Forrás: Somogyicsó Község Önkormányzata**

A fenti táblázatból megállapítható, hogy az aktív korú lakosság 2008-tól egyre kevesebb ember részesül foglalkoztatást helyettesítő támogatásban. Az ellátottak jelentős részének évek óta csak a foglalkoztatást helyettesítő támogatás a jövedelme, munkát egyáltalán nem végeznek (többen még a 30 napos munkavégzést sem tudják leigazolni, mert ténylegesen nem dolgoztak sem közmunkában, sem tanfolyamot nem végeztek, de még önkéntes tevékenységet sem folytattak

### 3.4 Lakhatás, lakáshoz jutás, lakhatási szegregáció

E fejezetben a lakhatáshoz kapcsolódó területet elemezzük, kiemelve a bérlakás-állományt, a szociális lakhatást, az egyéb lakáscélra nem használt lakáscélú ingatlanokat, feltárva a településen fellelhető elégtelen lakhatási körülményeket, veszélyeztetett lakhatási helyzeteket és hajléktalanságot, illetve a lakhatást segítő támogatásokat. E mellett részletezzük a lakhatásra vonatkozó egyéb jellemzőket, elsősorban a szolgáltatásokhoz való hozzáférést.

Somogyicsóban a lakóházak száma 86, ezek közül már több a lakatlan. Az utóbbi 20 évben 2 családi ház épült. Az összkomfortos (bojler, központi fűtés) lakások aránya az összes lakás 20 %-a, ami növekvő tendenciát mutat a korábbi évekhez képest. A lakásállomány 90 %-a több mint 30 éves.

A lakások komfortfokozata:

- Összkomfortos 12
- Komfortos 24
- Félkomfortos 6
- Komfort nélküli 54
- Szükséglakás -

Kihaszíratlanul álló telek nincs a településen. A beépítetlen területek gazdái szorgos munkával gondozzák és tartják rendben a tulajdonukat.

2 db gondozatlan ház van a településen.

5db eladó ház található Somogyicsóban, de jelenlegi tulajdonosaik gondozzák a területet.

#### a) bérlakás-állomány

Somogyicsó Község Önkormányzata nem rendelkezik bérlakással.

#### 3.4.1. ábra - Lakás állomány



**Forrás: Somogyicsó Község Önkormányzata**

#### b) szociális lakhatás

Somogyicsó Község Önkormányzata nem rendelkezik szociális lakással



### 3.4.1. ábra - Lakás állomány



**Forrás: Somogyecsi Város Önkormányzata**

c) egyéb lakáscélra használt nem lakáscélú ingatlanok:

A település nem rendelkezik egyéb lakáscélra használt nem lakáscélú ingatlannal sem.

d) lakhatást segítő támogatások

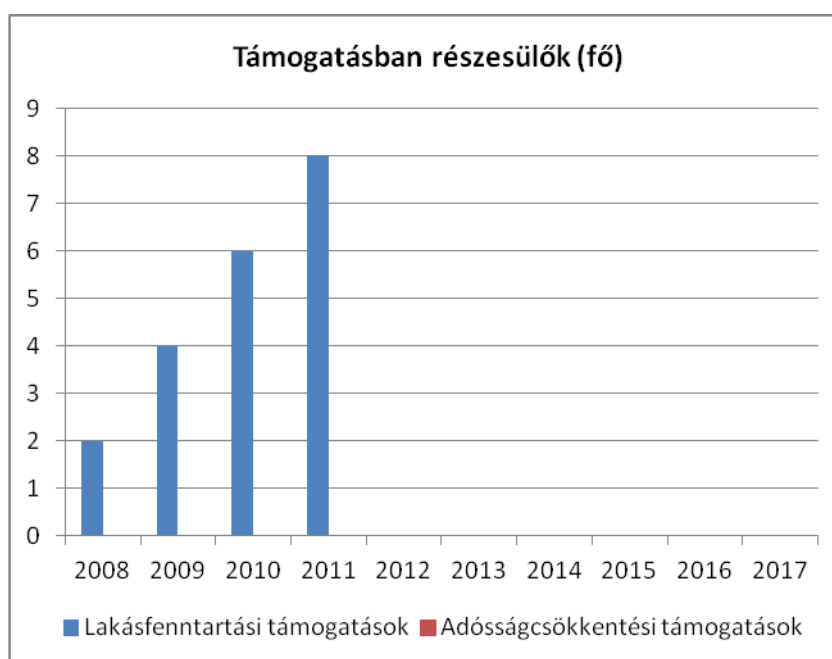
Somogyecsi Községben a megállapított lakásfenntartási támogatás összegét a képviselő –testület döntése alapján pénzbeli ellátás formában juttatjuk a jogosultak számára. A támogatásban részesülők száma folyamatosan növekszik.

### 3.4.3. számú táblázat - Támogatásban részesülők

év	lakásfenntartási támogatásban részesítettek száma	adósságsökkentési támogatásban részesülők száma
2008	2	0
2009	4	0
2010	6	0
2011	8	0

**Forrás: TeIR, KSH Tstar**

### 3.4.3. ábra - Támogatásban részesülők



**Forrás: TeIR, KSH Tstar**

f) eladósodottság:

A fenti táblázatból is látható, hogy a lakásfenntartási támogatást évről- évre egyre többen veszik igénybe, mivel jelentős kiadást jelent a családok számára a rezsiköltsége. Somogyicsón a lakásfenntartási támogatás pénzbeli juttatásként kerül kifizetésre a családok számára a rezsiköltségek csökkentése érdekében, tekintettel arra, hogy egyre több család küzd a kifizetetlen számlákkal. Így célirányosan a szolgáltatóhoz eljuttatva a támogatás összege ténylegesen arra fordítódik, ahol szükség van a segítségre.

g) lakhatás egyéb jellemzői: külterületeken és nem lakóövezetben elhelyezkedő lakások, minőségi közszolgáltatásokhoz, közműszolgáltatásokhoz, közösségi közlekedéshez való hozzáférés bemutatása:

A településünkön vidéki jellegéből adódóan nem jellemzőek a külterületi lakások.

### 3.5 Telepek, szegregátumok helyzete

Somogyicsón nem alakult ki szegregátum.

**a) a telep/szegregátum mint lakókörnyezet jellemzői (kiterjedtsége, területi elhelyezkedése, megközelíthetősége, lakásállományának állapota, közműellátottsága, közszolgáltatásokhoz való hozzáférés lehetőségei, egyéb környezet-egészségügyi jellemzői stb.)**

Somogyicsó településen nincs már szegregátum.

**b) a telepen/szegregátumokban élők száma, társadalmi problémák szempontjából főbb jellemzői (pl. életkori megoszlás, foglalkoztatottsági helyzet, segélyezettek, hátrányos, halmozottan hátrányos helyzetű gyermekek aránya, stb.)**

Somogyicsó településen nincs szegregátum.

### 3.5.3. számú táblázat - A telepeken, szegregátumokban élők

		összes fő	férfi	nő
a telepen/szegregátumokban élők száma és változása	2008	0	0	0
	2009	0	0	0
	2010	0	0	0
	2011	0	0	0
	2012	0	0	0
0-6-éves		0	0	0
7-14 éves		0	0	0
15-30 éves		0	0	0
31-45 éves		0	0	0
46-64 éves		0	0	0
65< éves		0	0	0
az aktív korúak (15-64 év) közül foglalkoztatott		0	0	0
munkanélküli		0	0	0
Inaktív		0	0	0
eltartott		0	0	0
segélyezettek száma		0	0	0
hátrányos helyzetű gyermekek száma		0	0	0
halmozottan hátrányos helyzetű gyermekek száma		0	0	0

**Forrás: Önkormányzati adatok**

c) szegregációval veszélyeztetett területek, a lakosság területi átrendeződésének folyamatai: Somogyicsón nincs szegregátum.

### 3.6 Egészségügyi és szociális szolgáltatásokhoz való hozzáférés

a) az egészségügyi alapszolgáltatásokhoz, szakellátáshoz való hozzáférés

Somogyicsó felnőtt lakosságának ellátását a csurgói 2. számú házi orvosi körzet orvosa látja el. A gyermekek ellátását a csurgói 1. számú házi gyermekorvosi körzet biztosítja. A fogorvosi ellátást szintén Csurgón tudják igénybe venni a somogyicsói lakók. A hétközi és hétvégi központi ügyeleti ellátást a Csurgói Egészségügyi Centrum Szolgáltató Nonprofit Kft. Csurgói Kistérségi Járóbeteg- Szakellátó Központ látja el.

#### 3.6.1. számú táblázat – Orvosi ellátás

év	Felnőttek és gyermekek részére tervezett házi orvosi szolgálatok száma	Csak felnőttek részére szervezett házi orvosi szolgáltatások száma	házi gyermekorvosok által ellátott szolgálatok száma
2008	0	0	0
2009	0	0	0
2010	0	0	0
2011	0	0	0
2012	0	0	0

**Forrás: TeIR, KSH Tstar**

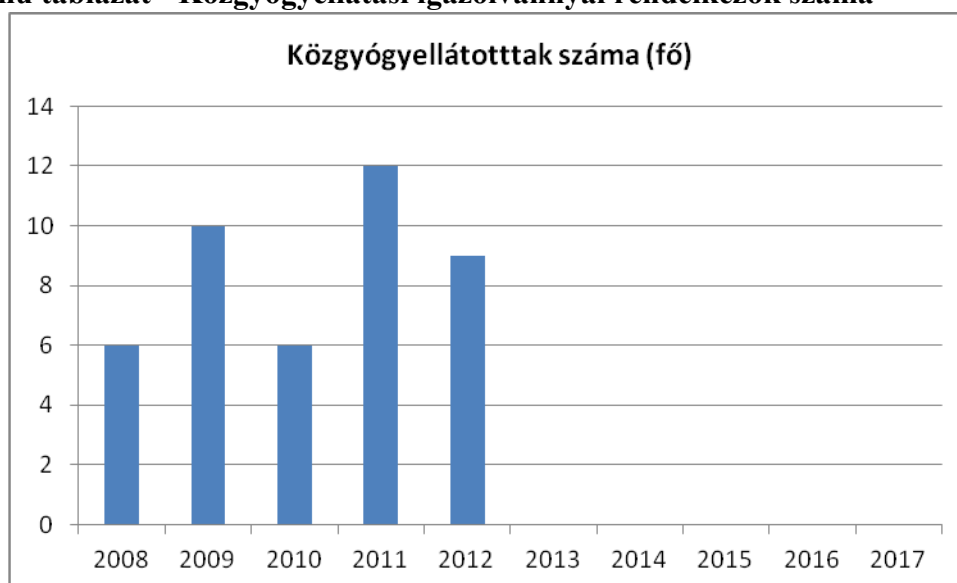
### 3.6.2. számú táblázat - Közgyógyellátási igazolvánnyal rendelkezők száma

év	közgyógyellátási igazolvánnyal rendelkezők száma
2008	6
2009	10
2010	6
2011	12
2012	9

**Forrás: TeIR, KSH Tstar**

A pénzbeli és természetbeni szociális ellátások körébe tartozik a közgyógyellátás, és az ápolási díj. A közgyógyellátás egy természetben nyújtott szociális ellátás, a szociálisan rászorult személy részére az egészségi állapota megőrzéséhez és helyreállításához kapcsolódó kiadásainak csökkentése érdekében biztosított hozzájárulás. Ezen adatok változását a fenti táblázat szemlélteti.

### 3.6.2. számú táblázat - Közgyógyellátási igazolvánnyal rendelkezők száma



**Forrás: TeIR, KSH Tstar**

A jogosultak jelentős része alanyi jogon kapja az ellátást, tartós betegségre, illetve rokkantságára tekintettel. Méltányossági közgyógyellátás megállapítására ebben az évben még nem került sor. Az alanyi és normatív közgyógyellátásra való jogosultság megállapítása 2013. január 1. napjától a járási hivatal feladata lett, így azok számának változását nem tudjuk nyomon követni.

Az ápolási díj a tartósan gondozásra szoruló személy otthoni ápolását ellátó nagykorú hozzátartozó részére biztosított anyagi hozzájárulás.

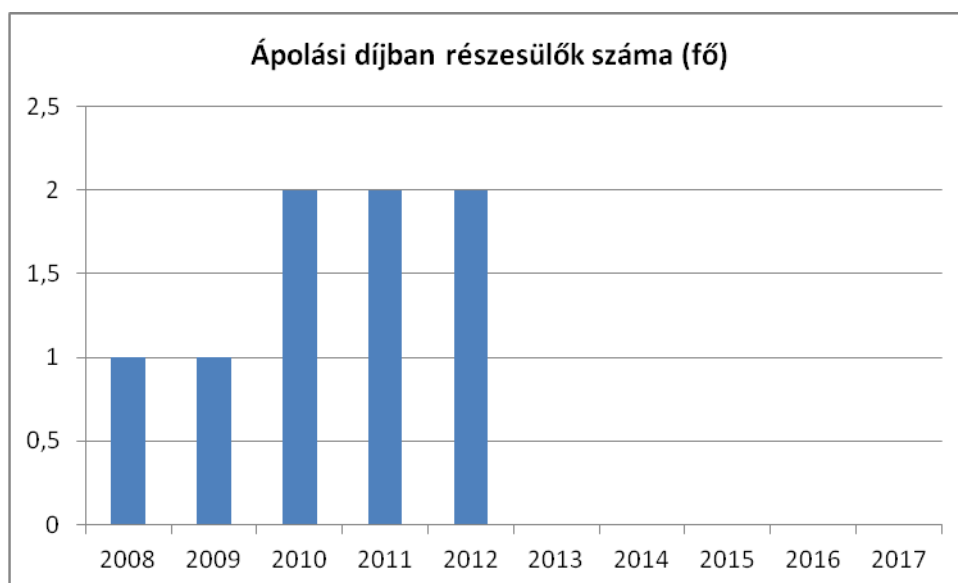
### 3.6.3. számú táblázat - Ápolási díjban részesítettek száma

év	ápolási díjban részesítettek száma
2008	1
2009	1
2010	2
2011	2
2012	2

**Forrás: TeIR, KSH Tstar**

A településen az elmúlt években változó tendenciát mutat az ápolási díjban részesítettek száma. Elsősorban azok a személyek veszik igénybe az ápolási díjat, akik beteg hozzátartozójuk tartós ápolása miatt nem tudnak munkát vállalni. Néhány olyan személy van, aki az ellátatlanságot elkerülve választja ezt az ellátási formát. A háziorvosi igazolások kiadásának szigorítását követően napjainkban nehezebben hozzáférhető ez az ellátás, de mivel ezen ügyek intézése 2013. január 1. napjától a járási hivatal feladata lett, így aktuális adatokkal nem rendelkezünk.

### 3.6.3. ábra - Ápolási díjban részesítettek száma



**Forrás: TeIR, KSH Tstar**

b) prevenció és szűrőprogramokhoz (pl. népegészségügyi, koragyermekkor kötelező szűrésekhez) való hozzáférés

A Csurgó Kistérségi Járóbeteg-Szakellátó Központ végez különböző egészségügyi méréseket a térségi rendezvényeken. A gyermek háziorvosok a védőnői tanácsadások keretén belül folyamatosan figyelemmel kísérik a kisgyermekek egészségügyi állapotát. Ha valamilyen kóros változást észlelnek a szülőket a megfelelő szakrendelésekre irányítják Csurgó Kistérségi Járóbeteg-Szakellátó Központba. A komolyabb vizsgálatok elvégzésére Csurgón sincs lehetőség, így a

nagykanizsai, illetve a kaposvári kórházak által nyújtott szolgáltatásokat kell igénybe venni a szülőknek.

c) fejlesztő és rehabilitációs ellátáshoz való hozzáférés:

A Csurgón működő Pedagógiai Szakszolgálat- Nevelési Tanácsadó 8 fős szakember gárdával járási szinten látja el a feladatokat, így hatókörük Somogyicsicsóra is kiterjed. A Szolgálatnál lehetőség van gyermekek korai fejlesztésére, valamint a tanulásban elmaradt, egyéb problémákkal küzdő gyermekek segítésére. Ehhez rendelkezésre állnak gyógypedagógusok ( 3 fő ) , logopédus ( 2 fő ) , gyógytestnevelő tanár, pszichológus, egy fő óvodapedagógus fejlesztő- pedagógus végzettséggel. S mivel a somogyicsicsói általános iskolás korúak valamennyien Csurgón végzik az iskolát, így a fejlesztés biztosított számukra.

d) közétkeztetésben az egészséges táplálkozás szempontjainak megjelenése:

A településen a közétkeztetést az Csurgó Város Önkormányzata által működtetett szociális konyhája biztosítja. A konyhán nincs lehetőség a különböző ételallergiák figyelembe vételére és az ennek megfelelő táplálkozás biztosítására. A gyermekek iskolai étkeztetésénél viszont fontos szempont, hogy minden nap kerüljön friss gyümölcs, vagy idény zöldség az ételek közé.

e.) sportprogramokhoz való hozzáférés:

A településen 2006-ban alakították ki a foci pályát, de más sportprogramokhoz való hozzáférést helyi szinten nem tudja kellően biztosítani, éppen ezért a szomszédos Csurgóra, a kistérség központjába utaznak a sportolni vágyók, ahol az alábbi sportprogramokat vehetik igénybe

- elsősorban az általános iskolákban működő diáksportkör (labdarúgó és kézilabda szakirány) biztosít a gyermekek részére sportolási lehetőséget. A pedagógusok a foglalkozásokra rendszeresen hívják a hátrányos helyzetű gyermekeket is biztosítva számukra a szabadidő hasznos eltöltésének lehetőségét. (somogyicsicsói általános iskolás korú gyermekek valamennyien a csurgói általános iskolákba járnak.)

- a Csurgói Kézilabda Klub utánpótlás nevelése során szintén sok gyermek és junior korú vesz részt sportprogramokon

- a Városi Uszodában lehetősége van mindenkinek az aktív sportolásra. Az úszósport iránt elhivatott szakemberek rendszeresen szerveznek úszótanfolyamot (elsősorban gyermekek részére, de igény esetén felnőtteknek is), illetve versenycsapattal is rendelkeznek, akiknek felkészítését, versenyztetését ők irányítják és oldják meg.

- a Sportcsarnokban mindenki számára elérhető testépítő gépek és felszerelések találhatóak.

f) személyes gondoskodást nyújtó szociális szolgáltatásokhoz való hozzáférés

A személyes gondoskodást nyújtó szociális szolgáltatásokhoz való hozzáférés Csurgó Központú Szociális és Gyermekejóléti Társulás fenntartásában lévő Csurgói Városi Szociális Intézményen keresztül megoldott. A szolgáltatások közül igénybe tudják venni az idősek nappali ellátását és a házi segítségnyújtást is az ellátottak. A szociális étkeztetést a Csurgó Város Önkormányzat fenntartásában működő konyha biztosítja.

Az elöregedő társadalom hatása miatt Somogyicsicsón is egyre több igénybevevővel lehet számolni, azonban a szociális ellátórendszer alulfinanszírozottsága miatt a szolgáltatások fenntartása egyre nehezebb lesz az idő előrehaladtával.

g) hátrányos megkülönböztetés, az egyenlő bánásmód követelményének megsértése a szolgáltatások nyújtásakor

A csurgói szociális intézményben (családgondozók, házi gondozók) szakemberek folyamatosan képzéseken vesznek részt, amelyeken technikákat sajátítanak el a hátrányos helyzetű emberekkel való viselkedés segítéséhez.

h) pozitív diszkrimináció (hátránykompenzáló juttatások, szolgáltatások) a szociális és az egészségügyi ellátórendszer keretein belül:

Somogyicsón a szociálisan rászoruló emberek az Önkormányzattól évente egy alkalommal kérhetnek átmeneti segílyt, temetési segílyt, szociális célú tűzifa támogatást, illetve rendkívüli gyermekvédelmi támogatást. Ezek mellett a község Polgármestere egyedi esetekben segílyt nyújt a hozzá fordulóknak.

A szociális étkeztetés keretében azoknak a szociálisan rászorultaknak a legalább napi egyszeri meleg étkezéséről kell gondoskodni, akik azt önmaguk, illetve eltartottjaik részére tartósan vagy átmeneti jelleggel nem képesek biztosítani.

### **3.7 Közösségi viszonyok, helyi közélet bemutatása**

a) közösségi élet színterei, fórumai

Somogyicsón a kulturális élet a település méretéhez képest sokszínű. A helyi közösség kultúra iránti vágyát a Faluház elégíti ki. Az épület otthont ad Teleháznak, illetve a mozgókönyvtárnak. A Faluház több programnak ad helyet, így nem meglepő, ha a helyi kultúra központjának is nevezzük, ahol a nyugdíjasoknak és a fiataloknak szóló program egyaránt megtalálható. A Könyvtár Teleház biztosítja a település lakosságának az internet elérhetőséget.

A falu kulturális, közösségi arculatát a civil szféra nagy mértékben befolyásolja, ezért szükséges jelenlétük a település életében. Kimondottan helyi szinten bejegyzett civil szervezet a Somogyicsóért és Somogyért Egyesület, mely kimondottan jó kapcsolatot ápol az Önkormányzattal. A település honlapját a civil szervezet és az önkormányzat együttesen hozta életre.

b) közösségi együttélés jellemzői (pl. etnikai konfliktusok és kezelésük)

A településen az etnikai konfliktusokról nincsenek feljegyzéseink, illetve adataink.

A településen évente megrendezésre kerülő rendezvényeken minden társadalmi rétegből jelennek meg emberek. Az önkormányzat és a Somogyicsóért-Somogyért Egyesület tagjai szervezik a közösségi rendezvényeket, melyek minden évben megrendezésre kerülnek: Falunap, Farsang, táborok. A rendezvényeken a fiatalok és idősebbek jól megférnek egymással, az együttműködés nem okoz számukra generációs problémákat.

c) helyi közösségi szolidaritás megnyilvánulásai (adományozás, önkéntes munka stb.)

Somogyicsón az önkormányzat és civil kezdeményezésre több adománygyűjtés valósult már meg.

### **3.8 A roma nemzetiségi önkormányzat célcsoportokkal kapcsolatos esélyegyenlőségi tevékenysége, partnersége a települési önkormányzattal**

A településen lévő romák létszáma alacsony, az ő érdekeit a Csurgói Roma Nemzetiségi Önkormányzat védi. R.N.Ö szoros együttműködésben áll az Önkormányzattal.

### 3.9 Következtetések: problémák beazonosítása, fejlesztési lehetőségek meghatározása.

<b>A mélyszegénységben élők és a romák helyzete, esélyegyenlősége vizsgálata során településünkön</b>	
<b>beazonosított problémák</b>	<b>fejlesztési lehetőségek</b>
magas a munkanélküliség aránya a településen	a háztáji gazdálkodás program kialakítása
Magas a 8 osztályt végzett munkanélküliek aránya	felnttkepzések szervezése
Esélyegyenlőség információ hiánya településen	A települési honlapon alpont létrehozása „Esélyegyenlőség” címmel



#### 4. A gyermekek helyzete, esélyegyenlősége, gyermekszegénység

##### 4.1. A gyermekek helyzetének általános jellemzői (pl. gyermekek száma, aránya, életkori megoszlása, demográfiai trendek stb.)

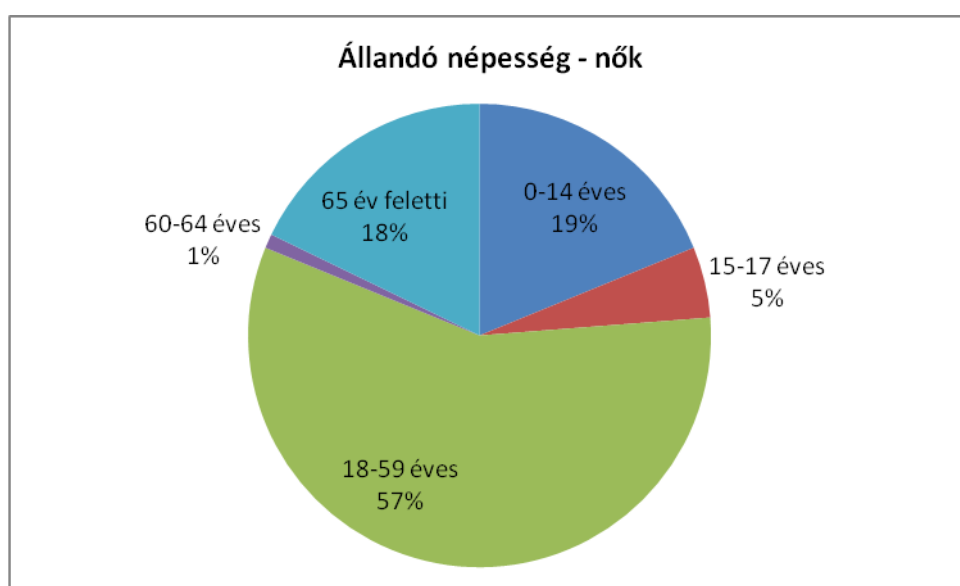
A Magyar Országgyűlés 1991. évi LXIV. törvényében kihirdette a Gyermekek Jogairól szóló ENSZ Egyezményt, majd elfogadta a 47/2007. (V. 31.) sz. határozatával a „Legyen Jobb a Gyermekeknek 2007-2032” Nemzeti Stratégiát. A dokumentum fő célja volt, hogy csökkentse a gyermekek és családjaik nélkülözését, javítsa a gyermekek fejlődési esélyeit. A Nemzeti Stratégia minden gyermekre kiterjed, de a hátrányos helyzetű gyermekekre kell hangsúlyt helyezni, akik érdekei a legjobban sérülnek.

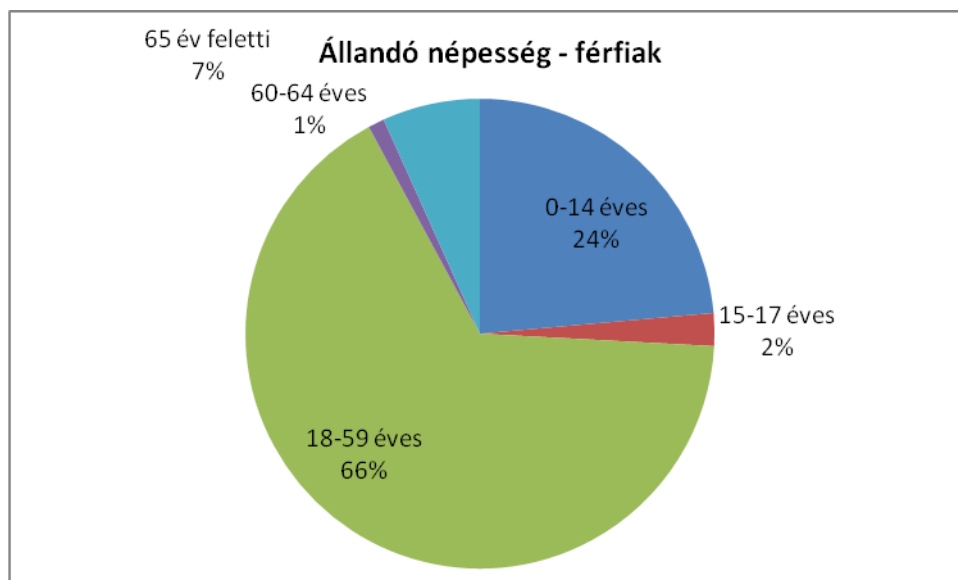
##### 2. számú táblázat – Állandó népesség

	fő			%	
	nők	férfiak	összesen	nők	férfiak
nő	101	89	190	53%	47%
0-2 évesek					
0-14 éves	19	21	40	48%	53%
15-17 éves	5	2	7	71%	29%
18-59 éves	58	59	117	50%	50%
60-64 éves	1	1	2	50%	50%
65 év feletti	18	6	24	75%	25%

Forrás: TeIR, KSH-TSTAR

##### 2. ábra – Állandó népesség





**Forrás: TeIR, KSH-TSTAR**

Mint azt a lenti táblázat is hűen szemlélteti, hogy folyamatosan csökken a 65 év feletti lakosok száma, ezzel szemben a 0-14 évesek száma növekvő tendenciát mutat.

A természetes szaporodás tekintetében a halálozások száma jóval meghaladja az élve születések számát. A születésszám növelésére, a gyermekvállalás ösztönzése, elősegítése országos beavatkozást igényel.

a) veszélyeztetett és védelembe vett, hátrányos helyzetű, illetve halmozottan hátrányos helyzetű gyermekek, valamint fogyatékkal élő gyermekek száma és aránya, egészségügyi, szociális, lakhatási helyzete

A veszélyeztetettség olyan – a gyermek vagy más személy által tanúsított – magatartás, mulasztás vagy körülmény következtében kialakult állapot, amely a gyermek testi, értelmi, érzelmi vagy erkölcsi fejlődését gátolja vagy akadályozza.

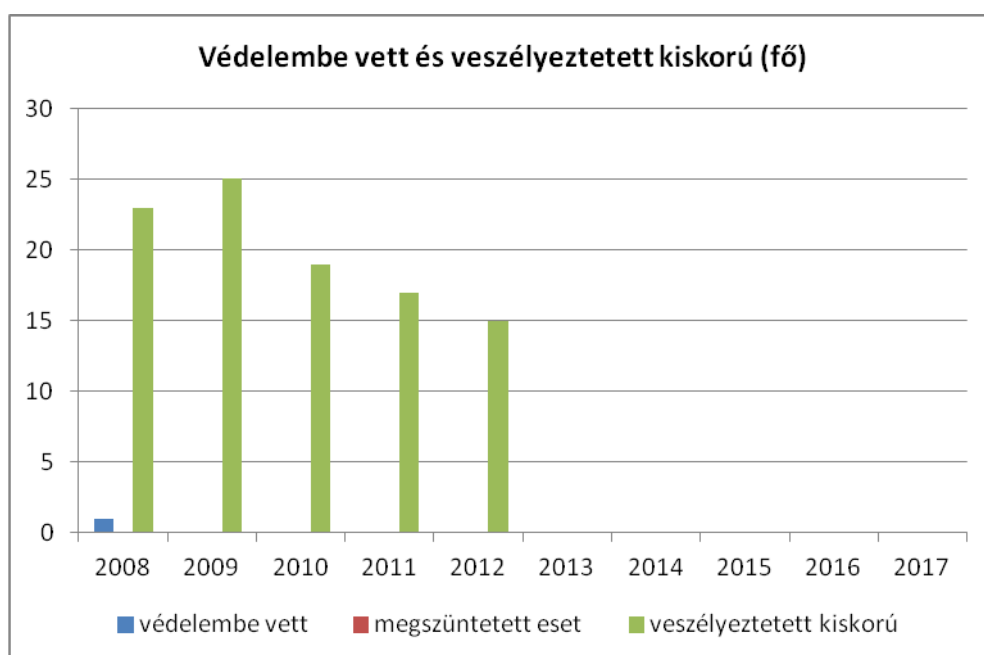
A védelembe vett gyermekek száma valamint, a veszélyeztetett kiskorú gyermekek száma 2008-as adatokhoz képest csökkent, ami mindenképpen pozitív.

#### 4.1.1. számú táblázat – Védelembe vett és veszélyeztetett kiskorú gyermekek száma

év	védelembe vett 18 év alattiak száma	Megszűntetett esetek száma a 18 év alatti védelembe vettek közül	veszélyeztetett kiskorú gyermekek száma
2008	1	0	23
2009	0	0	25
2010	0	0	19
2011	0	0	17
2012	0	0	15

**Forrás: TeIR, KSH Tstar**

#### 4.1.1. ábra – Védelembe vett és veszélyeztetett kiskorú gyermekek száma



**Forrás: TeIR, KSH Tstar**

b) rendszeres gyermekvédelmi kedvezményben részesítettek száma

#### 4.1.2. számú táblázat – Rendszeres gyermekvédelmi kedvezményben részesítettek száma

Év	Rendszeres gyermekvédelmi kedvezményben részesítettek száma	Ebből tartósan beteg fogyatékos gyermekek száma	Kiegészítő gyermekvédelmi kedvezményben részesítettek száma	Ebből tartósan beteg fogyatékos gyermekek száma	Rendkívüli gyermekvédelmi kedvezményben részesítettek száma
2008	18	NA	NA	0	41
2009	22	NA	NA	0	5
2010	22	NA	NA	0	0
2011	23	NA	NA	0	0
2012	22	NA	NA	0	0

**Forrás: TeIR, KSH Tstar, Önkormányzati adatok**

Somogyicsón a rendszeres gyermekvédelmi kedvezményben részesülők számának minimális növekedése figyelhető meg az előző évekhez képest. Ebben szerepe van a családoknál egyre inkább megfigyelhető elszegényedésnek, a rossz szociális körülményeknek. A rendkívüli gyermekvédelmi támogatásban részesülő családok a rendkívüli élethelyzetükre tekintettel kaphatnak támogatást. Elsősorban ünnepek és iskolakezdés előtt érkeznek kérelmek támogatás iránt.

c) gyermek jogán járó helyi juttatásokban részesülők száma, aránya

A gyermekek jogán járó helyi juttatásokban részesülők száma alacsonyabb a rendszeres gyermekvédelmi kedvezményben részesülőkétől. A településen a rendkívüli gyermekvédelmi támogatást kérhetnek azok, akik családjukban kiskorú gyermeket nevelnek, vagy a nagykorúvá vált gyermeke nappali tagozaton tanul és akinek családjában az egy főre jutó havi nettó jövedelem a 42.750 Ft-ot nem éri el. A támogatási alkalmak elsősorban jelentős ünnepekhez kapcsolódnak.

d) kedvezményes iskolai étkeztetésben részesülők száma, aránya

#### 4.1.3. számú táblázat – Kedvezményes óvodai – iskolai juttatásokban részesülők száma

év	Ingyenes étkezésben résztvevők száma óvoda	Ingyenes étkezésben résztvevők száma iskola 1-8. évfolyam	50 százalékos mértékű kedvezményes étkezésre jogosultak száma 1-13. évfolyam	Ingyenes tankönyvellátásban részesülők száma	Óvodáztatási támogatásban részesülők száma	Nyári étkeztetésben részesülők száma
2008	6	12	12	NA	NA	20
2009	5	12	12	NA	NA	20
2010	7	11	11	NA	NA	23
2011	8	10	10	NA	NA	22
2012	8	10	10	NA	NA	22

**Forrás: TeIR, KSH Tstar, Önkormányzati adatok**

A gyermekvédelmi törvény rendelkezése értelmében a rendszeres gyermekvédelmi kedvezményben részesülő gyermeket a bölcsődétől az általános iskola végéig ingyenes étkeztetés illeti meg, így településünkön a gyermekek nagy része ingyenes ellátásban részesül.

e) magyar állampolgársággal nem rendelkező gyermekek száma, aránya

Magyar állampolgársággal nem rendelkező gyermekekről nincsenek adataink.

#### 4.2 Szegregált, telepszerű lakókörnyezetben élő gyermekek helyzete, esélyegyenlősége

Somogyicsicsó településen nincs szegregátum.

#### 4.2.1. számú táblázat – A településen szegregált lakókörnyezetben élő gyermekek száma

A településen élő 0-6 éves gyermekek száma	A településen óvodai ellátásban részesülő gyermekek száma		A településen bölcsődei ellátásban részesülő gyermekek száma		A településen Biztos Kezdet Gyerekház szolgáltatásaiban részesülő gyermekek száma	
	Összesen	Ebből szegregátumban él	Összesen	Ebből szegregátumban él	Összesen	Ebből szegregátumban él
0	0	0	0	0	0	0
Adott településen található utazási idő (perc)	NA	NA	NA	NA	NA	NA

**Forrás: Somogyicsó Község Önkormányzata**

#### 4.3 A hátrányos, illetve halmozottan hátrányos helyzetű, valamint fogyatékkal élő gyermekek szolgáltatásokhoz való hozzáférése

- a) védőnői ellátás jellemzői (pl. a védőnő által ellátott települések száma, egy védőnőre jutott ellátott, betöltetlen státuszok)

A település nem rendelkezik önálló védőnői álláshellyel, az ellátás a Csurgói Védőnői Szolgálat keretében biztosított.

##### 4.3.1. számú táblázat – Védőnői álláshelyek száma

év	védőnői álláshelyek száma	Egy védőnőre jutó gyermekek száma
2008	0	0
2009	0	0
2010	0	0
2011	0	0
2012	0	0

**Forrás: TeIR, KSH Tstar, önkormányzati adatgyűjtés**

- b) gyermekorvosi ellátás jellemzői (pl. házi gyermekorvoshoz, gyermek szakorvosi ellátáshoz való hozzáférés, betöltetlen házi gyermekorvosi praxisok száma)

Somogyicsón a gyermekorvosi ellátást a csurgói 1. számú gyermek háziorvosi körzet látja el. A gyermekorvosi szakellátást a lakosság a Csurgó Kistérségi Járóbeteg-Szakellátó Központban tudja igénybe venni.

#### 4.3.2. számú táblázat – Gyermekorvosi ellátás jellemzői

év	Betöltetlen felnőtt háziiorvosi praxis/ok száma	Házi orvos által ellátott személyek száma	Gyermekorvos által ellátott gyerekek száma	Felnőtt házi orvos által ellátott gyerekek száma
2008	0	0	0	0
2009	0	0	0	0
2010	0	0	0	0
2011	0	0	0	0
2012	0	0	0	0

**Forrás: TeIR, KSH Tstar, önkormányzati adatgyűjtés**

- c) 0–7 éves korúak speciális (egészségügyi-szociális-oktatási) ellátási igényeire (pl. korai fejlesztésre, rehabilitációra) vonatkozó adatok

A somogyicsicsói speciális ellátást igénylő gyermekeket a Csurgón működő Pedagógiai Szolgálat látja el. A Pedagógiai Szolgálat és Nevelési Tanácsadó szolgáltatásai között szerepel a kisgyermek korai fejlesztésére irányuló program. Ezek megvalósítását gyógypedagógiai képzettséggel rendelkező óvónők és fejlesztő pedagógusok végzik. A szolgáltatásokat (gyógytestnevelés, logopédia) a fiatalok a Csurgói Városi Óvodákban vehetik igénybe.

- d) gyermekjóléti alapellátás

A településen a gyermekjóléti alapellátást elsősorban a Csurgó Kistérségi Többcélú Társulás által fenntartott Csurgó Kistérségi Családsegítő és Gyermekjóléti Szolgálat biztosítja. A Szolgálat család gondozói folyamatosan tartják a kapcsolatot a gyermekjóléti szolgáltatást igénylő gyermekekkel és családjaikkal, valamint a gyermekvédelmi jelzőrendszer tagjaival.

A település nem rendelkezik önállóan bölcsődei szolgáltatással, ezt csak Csurgón tudják igénybe venni a szülők a Városi Szociális Intézmény bölcsődei tagintézményben.

#### 4.3.3. számú táblázat – Bölcsődék és bölcsődébe beíratott gyermekek száma

év	bölcsődék száma	bölcsődébe beírt gyermekek száma	Szociális szempontból felvett gyerekek száma (munkanélküli szülő, veszélyeztetett gyermek, nappali tagozaton tanuló szülő)	Működő összes bölcsődei férőhelyek száma
2008	0	0	0	0
2009	0	0	0	0
2010	0	0	0	0
2011	0	0	0	0
2012	0	0	0	0

**Forrás: TeIR, KSH Tstar**

Somogyicsicsón nincs családi napközi.

#### 4.3.4. számú táblázat – Családi napköziben engedélyezett férőhelyek száma

év	családi napköziben engedélyezett férőhelyek száma	családi napköziben a térítésmentes férőhelyek száma
2008	0	0
2009	0	0
2010	0	0
2011	0	0
2012	0	0

**Forrás: TeIR, KSH Tstar, Intézményi adatok**

##### e) gyermekvédelem

A gyermekvédelemmel foglalkozó szakemberek elsődleges feladata a hátrányos helyzetű, szociálisan elmaradott környéken élő gyermekek és fiatalok felkarolása, segítése. A Csurgó Kistérségi Családsegítő és Gyermekjóléti Szolgálat családgyógyászai a gyermekvédelmi jelzőrendszer tagjaival folyamatosan együtt dolgozva és gondolkodva azon fáradoznak, hogy a településen minél kevesebb olyan gyermek legyen, akinek szüksége van a szociális védőháló biztonságára.

##### f) krízishelyzetben igénybe vehető szolgáltatások

A településen ilyen szolgáltatás nincs. Nem működik semmi –féle átmeneti ellátást nyújtó intézmény, sem anyaatthon. A Csurgó Kistérségi Családsegítő és Gyermekjóléti Szolgálat munkatársainak évek óta törekvése, hogy családok átmeneti otthonát hozzanak létre, de anyagiak hiányában ez nem valósult meg.

##### g) egészségfejlesztési, sport-, szabadidős és szünidős programokhoz való hozzáférés

A gyermekek számára sportolási lehetőséget a helyi óvoda biztosít a kisgyermekeknek. A nagyobb, sportolni vágyó gyermekeknek elsősorban a csurgói oktatási intézmények biztosítanak délutáni foglalkozások keretében sportolási lehetőséget. Aki komolyabban szeretne a sporttal foglalkozni, annak is a csurgói sportklubokban van rá lehetősége.

A gyermekek részére a Csurgói Egészségügyi Centrum biztosít megfelelő és korszerű szakellátást. A nyári szünidő hasznos eltöltésében segít a Mozdulj Csurgó Úszó Egyesület által szervezett úszótábor, illetve a Városi Szabadidősport Egyesület által szervezett sporttábor is. Ezekre a rendezvényekre a falugondnoki busz szállítja a gyermekeket.

##### h) gyermekétkeztetés (intézményi, hétvégi, szünidei) ingyenes tankönyv

A településen a hátrányos helyzetű gyermekek nyári étkeztetését sikerült megoldani pályázati úton. Az ő napi egyszeri meleg étellel történő ellátásukat az önkormányzat konyhájáról biztosítják.

Ingyenes tankönyvhöz a rendszeres gyermekvédelmi kedvezményre jogosult gyermekek, valamint az első osztályos tanulmányaikat kezdő gyermekek juthatnak hozzá, a jogszabályban meghatározottak szerint.

Az alábbi táblázatban megfigyelhető, hogy 2008 óta nőtt a kedvezményes iskolai juttatásokban részesülők száma.

#### 4.1.3. számú táblázat – Kedvezményes óvodai – iskolai juttatásokban részesülők száma

év	Ingyenes étkezésben résztvevők száma óvoda	Ingyenes étkezésben résztvevők száma iskola 1-8. évfolyam	50 százalékos mértékű kedvezményes étkezésre jogosultak száma 1-13. évfolyam	Ingyenes tankönyvellátásban részesülők száma	Óvodáztatási támogatásban részesülők száma	Nyári étkeztetésben részesülők száma
2008	6	12	12	NA	NA	20
2009	5	12	12	NA	NA	20
2010	7	11	11	NA	NA	23
2011	8	10	10	NA	NA	22
2012	8	10	10	NA	NA	22

**Forrás: TeIR, KSH Tstar, Önkormányzati adatok**

*i)* hátrányos megkülönböztetés, az egyenlő bánásmód követelményének megsértése a szolgáltatások nyújtásakor járási, önkormányzati adat, civil érdekképviselők észrevételei : a településen működő és szolgáltatásokat nyújtók között nem jellemző a hátrányos megkülönböztetés.

A településen kifejezetten érdekvédelemmel foglalkozó civil szervezet nincs. A Családsegítő Szolgálaton keresztül érhető el a Somogy Megyei Áldozatvédelmi Szolgálat, valamint a Vöröskereszt is.

*j)* pozitív diszkrimináció (hátránykompenzáló juttatások, szolgáltatások) az ellátórendszerek keretein belül:

A településen a kötelező szociális ellátások és segélyezés biztosításán túl anyagiak hiányában nincs lehetőség arra, hogy egyéb támogatást nyújtsunk a rászorulóknak részére.



#### 4.4 A kiemelt figyelmet igénylő gyermekek/tanulók, valamint fogyatékkal élő gyerekek közoktatási lehetőségei és esélyegyenlősége

a) a hátrányos, illetve halmozottan hátrányos helyzetű, valamint sajátos nevelési igényű és beilleszkedési, tanulási, magatartási nehézséggel küzdő gyermekek/tanulók óvodai, iskolai ellátása

Somogyicsó a kötelező óvodai ellátást a Csurgó, Csurgónagymarton településekkel közös társulásban látja el. A Csurgói Óvodai Intézményfenntartó Társulás által fenntartott Csurgói Városi Óvodák intézménye nagy figyelmet fordít a fogyatékkal élő gyermekekre. A Pedagógiai Szakszolgálattal jó kapcsolat záloga, a gyermekek szakember általi kezelésének.

##### 4.4.3. számú táblázat – Óvodai nevelés adatai 3.

év	3-6 éves korú gyermekek száma	óvodai gyermekcsoportok száma	óvodai férőhelyek száma	óvodai feladat-ellátási helyek száma	óvodába beírt gyermekek száma	óvodai gyógypedagógiai csoportok száma
2008	6	0	0	0	0	0
2009	5	0	0	0	0	0
2010	7	0	0	0	0	0
2011	8	0	0	0	0	0
2012	8	0	0	0	0	0

Forrás: Somogyicsó Község Önkormányzata

##### 4.4.1. számú tábla – Az óvoda nevelési adatai

ÓVODAI ELLÁTOTTSÁG	db	
Az óvoda telephelyeinek száma	0	
Hány településről járnak be a gyermekek	0	
Óvodai férőhelyek száma	0	
Óvodai csoportok száma	0	
Az óvoda nyitvatartási ideje (...h-tól ...h-ig):	0	
A nyári óvoda-bezárás időtartama: ()	0	
Személyi feltételek	Fő	Hiányzó létszám
Óvodapedagógusok száma	0	0
Ebből diplomás óvodapedagógusok száma	0	0
Gyógypedagógusok létszáma	0	0
Dajka/gondozónő	0	0
Kisegítő személyzet	0	0

Forrás: Somogyicsó Község Önkormányzata

Somogyicsó nem rendelkezik önálló óvodával, a kötelező óvodai feladatokat társulás formájában látja el. A gyermekek a Csurgói Városi óvodák tagóvodáiba járnak.

#### 4.4.7. számú táblázat – Általános iskolában tanulók száma

tanév	Általános iskola 1-4 évfolyamon tanulók száma	Általános iskola 5-8 évfolyamon tanulók száma	általános iskolások száma	napközis tanulók száma	
	fő	fő	fő	fő	%
2010/2011	7	7	14	0	0,0%
2011/2012	8	8	16	0	0,0%
2012/2013	6	7	13	0	0,0%

**Forrás: TeIR, KSH Tstar**

#### 4.4.8. számú táblázat – Általános iskolák adatai

tanév	általános iskolai osztályok száma			általános iskolai osztályok száma a gyógypedagógiai oktatásban			általános iskolai feladat- ellátási helyek száma
	1-4 évfolyamon	5-8 évfolyamon	összesen	1-4 évfolyamon	5-8 évfolyamon	összesen	db
2010/2011	0	0	0	0	0	0	0
2011/2012	0	0	0	0	0	0	0
2012/2013	0	0	0	0	0	0	0

**Forrás: TeIR, KSH Tstar**

A somogyicsicsói fiatalok számára a Csurgói Eötvös József Általános Iskola a kijelölt felvevő oktatási intézmény. A tanköteles diákok, így a járási centrumban járnak ki az iskolába, az iskolabusz segítségével, mely minden oktatási napon beviszi őket a városba és délután haza is viszi őket. A kiváló szervezésnek köszönhetően a diákok nem szenvednek hiányt.

#### 4.4.12. számú táblázat – A 8. évfolyamot eredményesen befejezettek a nappali oktatásban

tanév	8. évfolyamot eredményesen befejezettek száma / aránya a nappali rendszerű oktatásban	
	fő	%
2010/2011	4	100
2011/2012	3	100
2012/2013	0	0

**Forrás: TeIR, KSH Tstar Forrás: Önkormányzati és intézményfenntartói, tankerületi adatok**

b) a közneveléshez kapcsolódó kiegészítő szolgáltatások (pl. iskolára/óvodára jutó gyógypedagógusok, iskolapszichológusok száma stb.)

A Csurgói Pedagógiai Szakszolgálat és Nevelési Tanácsadó járási szinten méri fel a gyermekeket, illetve fejlesztik azokat. A településen nincs köznevelési intézmény, a gyerekek Csurgóra járnak be.

c) hátrányos megkülönböztetés és jogellenes elkülönítés az oktatás, képzés területén, az intézmények között és az egyes intézményeken belüli szegregációs

Nem jellemző az intézményekben.

e) az intézmények között a tanulók iskolai eredményességében, az oktatás hatékonyságában mutatkozó eltérések.

Somogyicsón nincs általános iskola, így ezt nem tudjuk felmérni.

e) pozitív diszkrimináció (hátránykompenzáló juttatások, szolgáltatások):

Nincsen egyéb támogatás a hátrányos helyzetű gyermekeknek.

#### **4.5 Következtetések: problémák beazonosítása, fejlesztési lehetőségek meghatározása.**

<b>A gyerekek helyzete, esélyegyenlősége vizsgálata során településünkön</b>	
<b>beazonosított problémák</b>	<b>fejlesztési lehetőségek</b>
a mélyszegénységben élő gyermekek számáról nincs adat	intézkedési terv készítése a szociális hátrányok leküzdésére
magas a veszélyeztetett kiskorú gyermekek száma	gyermek- és ifjúságvédelmi tevékenységek összefogása

## 5. A nők helyzete, esélyegyenlősége

### 5.1 A nők gazdasági szerepe és esélyegyenlősége

#### a) foglalkoztatás és munkanélküliség a nők körében

Az esélyegyenlőség megteremtése szempontjából a nőket szintén kiemelt célcsoportként kell kezelni. Női szerepükből adódóan különböző problémákkal találkoznak, úgymint a családon belüli szerepek, feladatok egyenlőtlen felosztása, munkahelyről való hosszabb távolmaradás gyermekszülés esetén, egyenlőtlen jövedelmi viszonyok. A nemek közötti hátrányos megkülönböztetést néhány jogszabály tiltja ugyan, (ezek között is kiemelt szerepet foglal el az Alaptörvény 66. § és 70. § és a Munka Törvénykönyv 5. §) de a nők és férfiak között a társadalmi élet minden területére kiterjedő egyenlőtlenség természetének, okainak feltárását és persze felszámolását nem írja elő jogszabály

A nők körében is magas a tartósan munkanélküliek száma, amely az alacsony iskolai végzettséggel rendelkezőket érinti, de sajnos a képzettebb réteget is.

#### 5.1.1. számú táblázat – Foglalkoztatás és munkanélküliség a nők körében

év	Munkavállalási korúak száma		Foglalkoztatottak		Munkanélküliek	
	férfiak	nők	férfiak	nők	férfiak	nők
2008	65	57	NA	NA	15	11
2009	62	58	NA	NA	19	16
2010	60	59	NA	NA	12	14
2011	62	64	NA	NA	8	13
2012	NA	NA	NA	NA	NA	NA

Forrás: TeIR és helyi adatgyűjtés

#### 5.1.1. számú táblázat – Foglalkoztatás és munkanélküliség a nők körében



## **Forrás: TeIR és helyi adatgyűjtés**

b) nők részvétele foglalkoztatást segítő és képzési programokban

A településen nincs a nők foglalkoztatását elősegítő program.

f) alacsony iskolai végzettségű nők elhelyezkedési lehetőségei

Az alacsony iskolai végzettségű nők számára is csak az Önkormányzat által biztosított közmunka programok biztosítanak munkalehetőséget.

g) hátrányos megkülönböztetés a foglalkoztatás területén (pl. bérkülönbség)

Mivel ebben a közegben a nők számára elérhető munka szinte csak a közfoglalkoztatás keretein belül megvalósuló munkavégzés, így a bérezésükben eltérés nem tapasztalható.

## **5.2 A munkaerő-piaci és családi feladatok összeegyeztetését segítő szolgáltatások (pl. bölcsődei, családi napközi, óvodai férőhelyek, férőhelyhiány; közintézményekben rugalmas munkaidő, családbarát munkahelyi megoldások stb.)**

A társulásban fenntartott Óvodában a férőhelyek száma alapján is biztosított a gyermekek napközbeni ellátása, hisz jelenleg jóval kevesebb gyermek jár óvodába, mint amennyi számára a férőhelyek rendelkezésre állnak.

## **5.3 Családtervezés, anya- és gyermekgondozás területe**

### **5.3. számú tábla - Családtervezés, anya- és gyermekgondozás területe**

év	védőnők száma	0-3 év közötti gyermekek száma	átlagos gyermekszám védőnőnként
2008	0	9	#ZÉRÓOSZTÓ!
2009	0	10	#ZÉRÓOSZTÓ!
2010	0	9	#ZÉRÓOSZTÓ!
2011	0	10	#ZÉRÓOSZTÓ!
2012	0	NA	#ÉRTÉK!

## **Forrás: TEIR**

A településen védőnői szolgálat nem működik, ezen feladatokat a Csurgói Védőnői Szolgálat látja el, melynek emberei folyamatosan figyelemmel kíséri a várandós anyákat a terhességeik során, így az ő segítségükkel és tanácsaikkal könnyebben boldogulnak még a fiatalon szülő lányanyukák is.

#### 5.4 A nőket érő erőszak, családon belüli erőszak

A probléma jellegéből adódóan az erre vonatkozó adatok nagyon látens jellegűek. Azok az esetek, amelyekre fény derül elsősorban a rendőrség és a Gyermekjóléti Szolgálat ügyei lesznek. Az elmúlt időszakban a településen nem került sor távoltatás elrendelésére.

#### 5.5 Krízishelyzetben igénybe vehető szolgáltatások (pl. anyaothton, családok átmeneti otthona)

Településünk nem rendelkezik anyaothtonnal, a legközelebbi a megyeszékhelyen, Kaposváron található. A bajbajutott családokon az önkormányzat próbál segíteni (rendkívüli segély, szociális lakás stb.)

#### 5.6 A nők szerepe a helyi közéletben

A képviselő testületben jelenleg két nő van, mely kielégítő a nők esélyegyenlőségét vizsgálva. Sajnos a településen nincs egyéb intézmény, de a civil szervezetek tagjai nők, akik a település kulturális életét alakítják.

Kifejezetten a nők érdekvédelmét biztosító civil szervezet nincs a településen.

#### 5.6. számú táblázat – A nők szerepe a helyi közéletben

év	Képviselőtestület tagja		Városi bíróság és ítéltáblák vezetői		Közgyűlések tagjai	
	Férfi	Nő	Férfi	Nő	Férfi	Nő
2008	4	2	0	0	0	0
2009	4	2	0	0	0	0
2010	4	2	0	0	0	0
2011	3	2	0	0	0	0
2012	3	2	0	0	0	0
2013	3	2	0	0	0	0

**Forrás: Somogyicsó Község Önkormányzata**

#### 5.7 A nőket helyi szinten fokozottan érintő társadalmi problémák és felszámolásukra irányuló kezdeményezések:

A társadalmi változások által generált problémák: a minden szinten megfelelni vágyás a nők számára egyre inkább előtérbe kerül. Akinek munkahelye van, az annak megtartásáért küzd, amely gyakran a család rovására megy. Akinek nincs munkahelye, viszont szeretne, azt a folyamatos keresgélés és kudarcok emésztik fel, szintén problémákat okozva a családok mindennapjaiban. Ezeket a problémákat viszont helyi szinten megoldani nehezen lehet. Állami segítségnyújtásra lenne szükség, amely a helyi szinteken is eredményt hozhatna.

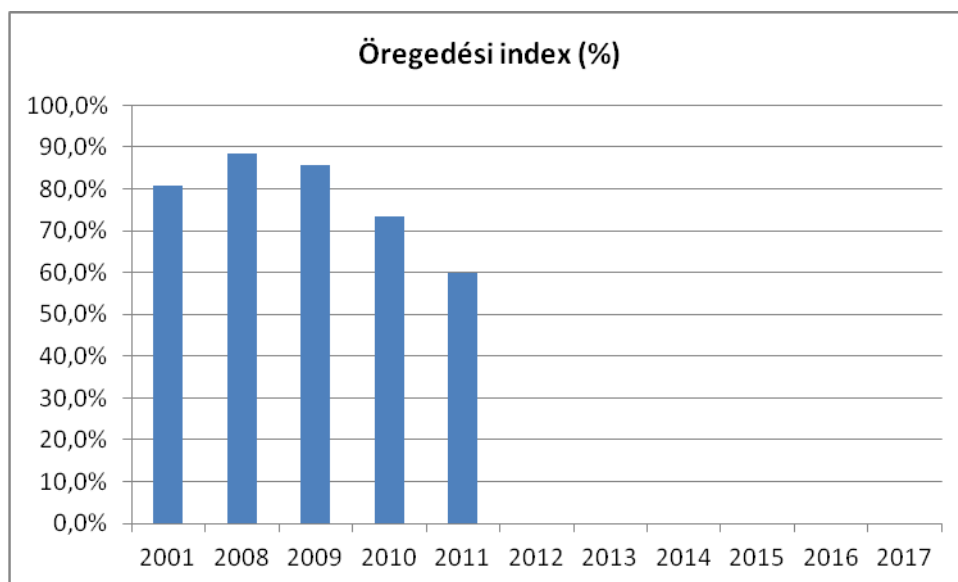
## 5.8 Következtetések: problémák beazonosítása, fejlesztési lehetőségek meghatározása.

<b>A nők helyzete, esélyegyenlősége vizsgálata során településünkön</b>	
<b>beazonosított problémák</b>	<b>fejlesztési lehetőségek</b>
Magas a munkanélküliek száma a nők körében	Felnőttképzés: Nők képzése, átképzése
Nincs női érdekvédő szervezet	Közösségi programok, prevenciós előadások

## 6. Az idősök helyzete, esélyegyenlősége

6.1 Az időskorú népesség főbb jellemzői (pl. száma, aránya, jövedelmi helyzete, demográfiai trendek stb.)

### 3. ábra – Öregedési Index



Forrás: TeIR, KSH-TSTAR

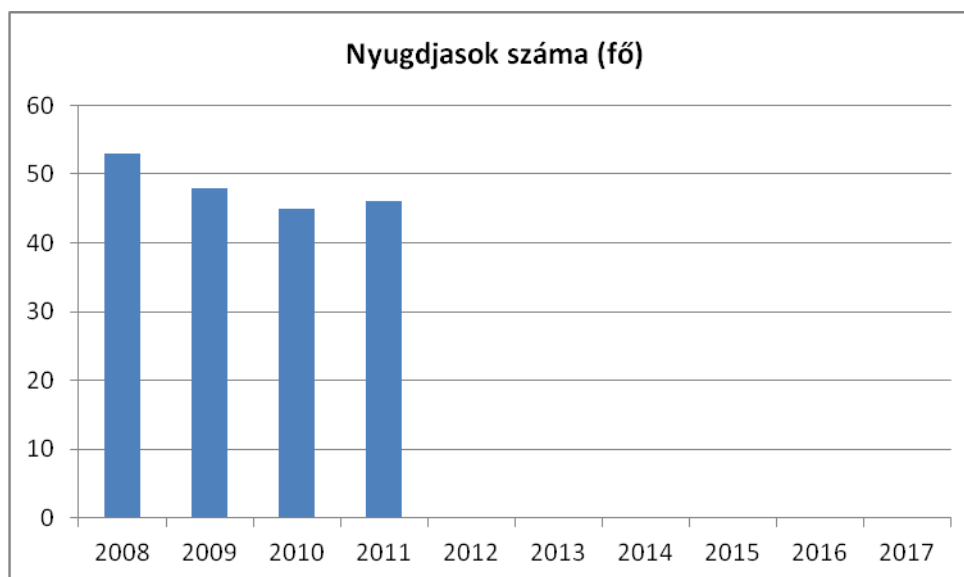
#### 6.1.1. számú táblázat – Nyugdíjban, nyugdíjszerű ellátásban részesülők száma nemek szerint

év	nyugdíjban, nyugdíjszerű ellátásban részesülő férfiak száma	nyugdíjban, nyugdíjszerű ellátásban részesülő nők száma	összes nyugdíjas
2008	19	34	53
2009	16	32	48
2010	14	31	45
2011	14	32	46
2012	NA	NA	#ÉRTÉK!

Forrás: TeIR, KSH-TSTAR



### 6.1.1. számú ábra– Nyugdíjban, nyugdíjszerű ellátásban részesülők száma nemek szerint



**Forrás: TeIR, KSH-TSTAR**

A településen lakók közel 1/4-e nyugdíjas korú, számuk folyamatosan csökken, amely tendencia megfelel fordítottja az országos átlagnak. Ennek ellenére az idősök helyzete a településünkön is elsődleges szempont.

Az idős korúak járadékában részesülők alacsony száma valószínű, abból adódik, hogy a most nyugdíjas korúak már rendelkeznek annyi munkaviszonnyal, szolgálati idővel, hogy nyugdíjra, illetve valamilyen nyugdíjszerű ellátásra jogosulttá válnak.

### 6.2 Idősök munkaerő-piaci helyzete

#### a) idősök, nyugdíjasok foglalkoztatottsága

Nem jellemző a településen, hogy a cégek és egyéb munkáltatók nyugdíjas korú embereket foglalkoztatnának. Országos szinten és a településen is nagyobb problémát jelent a fiatalok munkanélkülisége, mint az idősök nyugdíj utáni foglalkoztatottsága.

b) tevékeny időskor (pl. élethosszig tartó tanulás, idősök, nyugdíjasok foglalkoztatásának lehetőségei a közintézményekben, foglalkoztatásukat támogató egyéb programok a településen)

Sajnos a településen nincs olyan szervezet, ahol az időskorúakat foglalkoztathatnák.

#### c) hátrányos megkülönböztetés a foglalkoztatás területén

Az idős emberek korukból adódóan nehezebben jutnak munkalehetőséghez, viszont a fiatal munkanélküliekkel szemben van annyi előnyük, hogy a számukra fizetett nyugdíj biztos havi bevételt jelent, ami a fiatalabbaknál legfeljebb a foglalkoztatást helyettesítő támogatás összegében valósul meg. A településen nem jellemző foglalkoztatásuk, így az, aki képesnek érzi magát vidéken vállal munkát nyugdíjas éveivel mellet.

### 6.3 A közszolgáltatásokhoz, közösségi közlekedéshez, információhoz és a közösségi élet gyakorlásához való hozzáférés

a) az idősek egészségügyi és szociális szolgáltatásokhoz való hozzáférése:

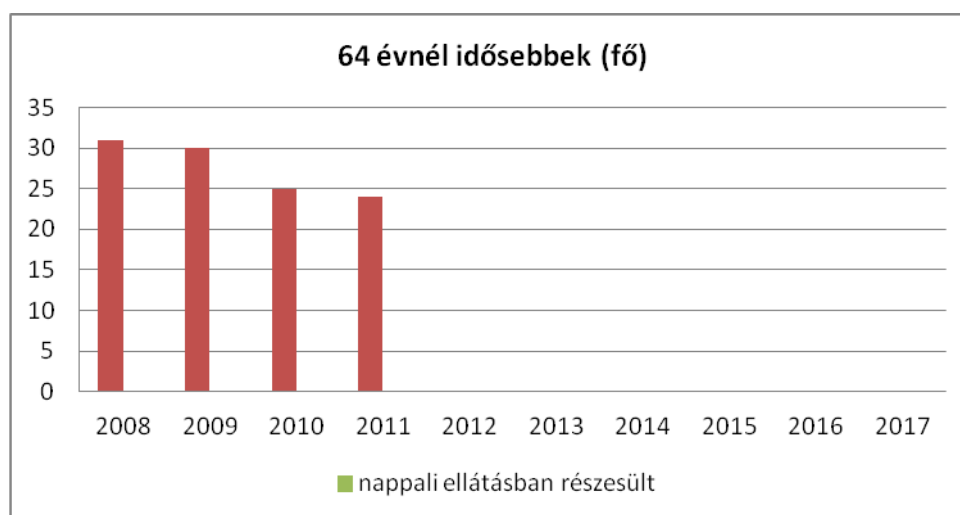
A településen biztosítva van mind az idősek és a fiatalabbak megfelelő egészségügyi és szociális ellátás a Csurgói Városi Szociális Intézmény keretein belül. Az egészségügyi ellátást a járási központban a korszerűen felszerelt Egészségügyi Centrum biztosítja. A szociális étkezést a Csurgó Város Önkormányzat által működtetett konyha biztosítja.

#### 6.3.1. számú táblázat – 64 évnél idősebb népesség és nappali ellátásban részesülő időskorúak száma

év	64 év feletti lakosság száma	nappali ellátásban részesülő időskorúak száma	
	fő	fő	%
2008	31	0	0%
2009	30	0	0%
2010	25	0	0%
2011	24	0	0%
2012	NA	0	#ÉRTÉK!

Forrás: TeIR, KSH Tstar

#### 6.3.1. ábra – 64 évnél idősebb népesség és nappali ellátásban részesülő időskorúak száma



Forrás: TeIR, KSH Tstar

A nappali ellátás elméletileg biztosítva van a településen a Csurgói Városi Szociális Intézmény keretein belül, azonban az idősek nem veszik igénybe ezt a szolgáltatást, mivel nem helyben van. A beutazásuk nem teljesen megoldott. A mozgásukban korlátozottak a már megszokott környezetükből nem szakíthatók ki. Erre rész megoldásként az önkormányzat minden évben a téli időszakban a közfoglalkoztatottak közül embereket biztosít az idősek állandó, illetve részleges felügyeletére.

### 6.3.2. számú táblázat – Időskorúak járadékában részesülők száma

év	időskorúak járadékában részesülők száma
2008	0
2009	0
2010	0
2011	0
2012	0

**Forrás: TeIR, KSH-TSTAR**

Az idős korúak járadékában részesülők alacsony száma valószínű, abból adódik, hogy a most nyugdíjas korúak már rendelkeznek annyi munkaviszonnyal, szolgálati idővel, hogy nyugdíjra, illetve valamilyen nyugdíjszerű ellátásra jogosulttá válnak.

b) kulturális, közművelődési szolgáltatásokhoz való hozzáférés

A településen a helyi közművelődési programok mindenki számára elérhetőek. A Somogyicsicsóért-Somogyért Egyesület tagjai részt vesznek a helyi kultúra kialakításában.

c) idősök informatikai jártassága:

Nem jellemző a településen élő idős emberek körében.

### 6.4 Az időseket, az életkorral járó sajátos igények kielégítését célzó programok a településen:

A települési rendezvények programjainak összeállítása során mindig figyelnek arra, hogy az időseknek tetsző, hozzájuk szóló programok is legyenek.

A Csurgói Városi Szociális Intézmény szakemberei is folyamatosan szerveznek az ellátottjaik körébe tartozók számára programokat. Elsősorban a jelebb ünnepekhez, egyházi eseményekhez kapcsolódóan.

### 6.5 Következtetések: problémák beazonosítása, fejlesztési lehetőségek meghatározása.

Az idősek helyzete, esélyegyenlősége vizsgálata során településünkön	
beazonosított problémák	fejlesztési lehetőségek
Időskorúak ellátása nem teljesen megoldott a kistélepülés jellegből adódóan	Segítő kezek program bevezetése
Idősek szállítása nem teljesen megoldott	Infrastruktúra fejlesztése, szállításra alkalmas gépjármű beszerzésre (mikrobusz)

## 7. A fogyatékkal élők helyzete, esélyegyenlősége

### 7.1 A településen fogyatékkal élő személyek főbb jellemzői, sajátos problémái

A fogyatékos emberek mindennapi gondjait a társadalomban élő egészséges emberek nehezen tudják megérteni és elfogadni. Rájuk mindig kicsit furcsán néznek az ember, a negatív diszkriminációval való szembesülés szinte mindennapos az életük során. Ezen probléma kezelését segíti elő a „Napsugár” Szociális Intézmény, amely a fogyatékkal élők nappali ellátását biztosítja a csurgói járás területén. Az intézményhez szorosan kapcsolódik a „Napsugár” Civil Szervezet is, amelynek segítségével az intézmény jelentős pályázati forrásokhoz jut.

A fogyatékkal élők számára a falugondnoki szolgáltatás nyújt segítséget abban, hogy ezzel a lehetőséggel éljenek.

a) fogyatékkal élők foglalkoztatásának lehetőségei, foglalkoztatottsága (pl. védett foglalkoztatás, közfoglalkoztatás)

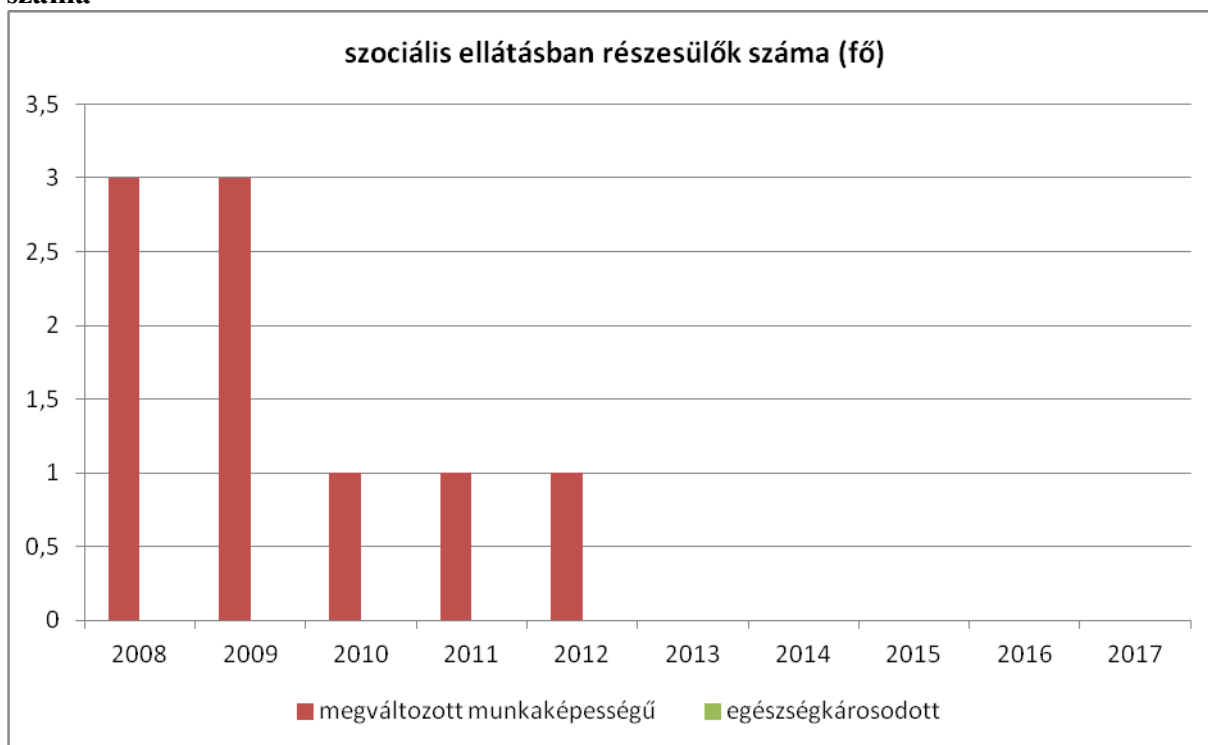
A településen védett munkahely teremtésére nincs lehetőség, a fogyatékkal élők közfoglalkoztatás keretében sem találnak munkát. Jelenleg sajnos nincs módja az önkormányzatnak munkahelyek teremtésére.

#### 7.1.1 számú táblázat – Megváltozott munkaképességű személyek szociális ellátásaiban részesülők száma

év	megváltozott munkaképességű személyek ellátásaiban részesülők száma	egészségkárosodott személyek szociális ellátásaiban részesülők száma
2008	3	NA
2009	3	NA
2010	1	NA
2011	1	NA
2012	1	NA

Forrás: TeIR, KSH Tstar

**7.1.1 számú ábra – Megváltozott munkaképességű személyek szociális ellátásaiban részesülők száma**



**Forrás: TeIR, KSH Tstar**

A fenti táblázatból kitűnik, hogy a megváltozott munkaképességű emberek száma jelentősen nőtt a 2011-es évben. Az egészségkárosodottak száma évek óta stagnál.

**7.1.2. számú táblázat – Nappali ellátásban részesülő fogyatékos személyek száma**

év	Nappali ellátásban részesülő fogyatékos személyek száma		
	önkormányzati fenntartású intézményben	egyházi fenntartású intézményben	civil fenntartású intézményben
2008	0	0	0
2009	0	0	0
2010	0	0	0
2011	0	0	0
2012	1	0	0

**Forrás: TeIR, KSH Tstar**

A fogyatékos emberek nappali ellátása évek óta gondot jelentett a térségben. 2011- ben a Csurgó Kistérségi Többcélú társulás ezen probléma megoldására létrehozta a „Napsugár” Szociális

Intézményt. A megalakulás óta az ellátottak számának folyamatos növekedése figyelhető meg. Az Intézmény szolgáltatásait nem csak csurgói, hanem a kistérségben élő fogyatékkal élő emberek, így a somogyicsóiak is igénybe vehetik. Jelenleg igénybe is veszik ezt a szolgáltatást a településen élő fogyatékkal élők.

*b) hátrányos megkülönböztetés a foglalkoztatás területén:*

Somogyicsón nem jellemző, hogy fogyatékos embereket foglalkoztatnának a munkavállalók, azonban volt már rá példa, hogy pályázati lehetőséget kihasználva egy-egy munkáltató határozott időre alkalmazott fogyatékkal élő embert.

*c) önálló életvitelt támogató helyi intézmények, szolgáltatások, programok*

Sajnos a kistelepülés jellegből adódóan nincs olyan helyi intézmény, mely segíteni tudná a fogyatékkal élő emberek sorsát. A „Napsugár” Szociális Intézményben csak nappali ellátást biztosítanak a rászorulóknak részére. Az itt szervezett programok és tréningek és a mindennapok során nyújtott lelki segítség nagyban hozzájárul ahhoz, hogy a fogyatékos emberek komfortosabban élhessék mindennapjaikat.

## **7.2 Fogyatékkal élő személyek pénzügyi és természetbeni ellátása, kedvezményei:**

A kötelező szociális ellátások biztosításán túl a település anyagi hiányában nem tudja támogatni a fogyatékkal élő embereket.

## **7.3 A közszolgáltatásokhoz, közösségi közlekedéshez, információhoz és a közösségi élet gyakorlásához való hozzáférés lehetőségei, akadálymentesítés**

*a) települési önkormányzati tulajdonban lévő középületek akadálymentesítettsége*

A településen az intézmények akadálymentesítése megoldott. A település vezetői nagy figyelmet fordítottak ennek a problémának a kezelésére.

*b) közszolgáltatásokhoz, kulturális és sportprogramokhoz való hozzáférés lehetőségei, fizikai, információs és kommunikációs akadálymentesítettség, lakóépületek, szolgáltató épületek akadálymentesítettsége*

Településünkön a kulturális rendezvényeknek helyet adó Faluház akadálymentesített.

*c) munkahelyek akadálymentesítettsége*

A munkáltatók igyekeznek a munkahelyek akadálymentesítéséről lehetőségeikhez mérten gondoskodni, de még nem sok helyen valósult ez meg.

*d) közösségi közlekedés, járdák, parkok akadálymentesítettsége*

e) fogyatékos személyek számára rendelkezésre álló helyi szolgáltatások (pl. speciális közlekedési megoldások, fogyatékosok nappali intézménye, stb.)

A település életében is nagy előrelépést jelentett a 2 éve létrehozott „Napsugár” Szociális Intézmény, ahol szakemberek biztosítanak fogyatékkal élő emberek számára nappali ellátást, azonban ezzel a lehetőséggel élnek is a települési polgárok.

f) pozitív diszkrimináció (hátránykompenzáló juttatások, szolgáltatások)

A településen a pozitív diszkrimináció csak az emberek jóindulatán keresztül valósul meg, a fogyatékkal élők semmiféle plusz támogatásban nem részesülnek.

#### 7.4 Következtetések: problémák beazonosítása, fejlesztési lehetőségek meghatározása

<b>A fogyatékkal élők helyzete, esélyegyenlősége vizsgálata során településünkön</b>	
<b>beazonosított problémák</b>	<b>fejlesztési lehetőségek</b>
Információs bázis hiánya a településen	Információbázis kiépítése a települési honlap, esélyegyenlőséggel kapcsolatos információkkal
A települési honlap akadálymentességének hiánya	<a href="http://www.somogyicsicsoert.egalnet.hu">www.somogyicsicsoert.egalnet.hu</a> honlap akadálymentesítése

## 8. Helyi partnerség, lakossági önszerveződések, civil szervezetek és for-profit szereplők társadalmi felelősségvállalása

a) a 3–7. pontban szereplő területeket érintő civil, egyházi szolgáltató és érdekvédelmi szervezetek, önszerveződések feltérképezése (pl. közfeladatot ellátó szervezetek száma közfeladatonként bemutatva, önkéntesek száma, partnerségi megállapodások száma stb.)

Esélyegyenlőségi célcsoport megnevezése	Célcsoport érdekében működő szervezetek
Romák	Csurgói Nemzetiségi Roma Önkormányzat
Nők	Vöröskereszt Somogy Megyei Szervezete Somogyicsicsóért-Somogyért Egyesület
Fogyatékkal élők	Napsugár Szociális Intézmény Csurgói Napsugár Egyesület
Gyermekek	Csurgói Városi Óvodák Vöröskereszt Somogy Megyei Szervezete Csurgói Kirendeltsége
Idősek	Csurgói Városi Szociális Intézmény

b) önkormányzati, nemzetiségi önkormányzati, egyházi és civil szektor közötti partnerség bemutatása

Az esélyegyenlőségi célcsoportok érdekében közbejáró szervezetek közötti közös munka csak eseti, illetve időszakos jellegű, sajnos állandó fórum nincs a felek számára. Erre jó megoldás a HEP elkészítése során kialakított HEP fórum, melynek időszakos összehívása biztosíthatja a jövőbeni partnerséget a települési szervezetek között.

c) önkormányzatok közötti, illetve térségi, területi társulásokkal való partnerség

A kistérség önkormányzatai a Csurgó Kistérségi Többcélú Társulás keretében közös feladatellátást folytatnak egyes területeken, így az esélyegyenlőséggel kapcsolatos együttműködés is közös érdeke a társulás tagjainak.

d) a nemzetiségi önkormányzatok célcsoportokkal kapcsolatos esélyegyenlőségi tevékenysége

A Csurgói Roma Nemzetiségű Önkormányzat legfontosabb pillére a roma és mélyszegénységben élők csoportjának, mely szervezet a legátfogóbban belelát a csoport problémáiba, s nyugodt szívvel fogadnak el segítséget. Az Önkormányzat szoros kapcsolatban áll a Nemzetiségi Önkormányzattal, ennek köszönhetően egyes felvetődött problémát közösen tudnak megoldani.

e) civil szervezetek célcsoportokkal kapcsolatos esélyegyenlőségi tevékenysége

A 8. a. pontban felsorolt szervezetek alapszabályban megfogalmazott tevékenységük szerint járnak el.

f) for-profit szereplők részvétele a helyi esélyegyenlőségi feladatok ellátásában.

A községben működő vállalkozások és civil szervezetek által szervezett (jótékonyági) programok esetenkénti anyagi támogatásán keresztül veszik ki részüket az esélyegyenlőségi feladatok ellátásából.



## 9. A helyi esélyegyenlőségi program nyilvánossága

A helyzetelemzés előkészítésben részt vettek a szociális, egészségügyi, gyermekjóléti, köznevelési, közművelődési szakemberek.

A tervezet az Önkormányzat honlapján [www.somogyicsicsoert.egernet.hu](http://www.somogyicsicsoert.egernet.hu) közzétételre kerül, így állampolgárok is véleményt mondhatnak. A honlapon az elfogadott dokumentum hozzáférhető lesz, amely alapján az esélyegyenlőség folyamatokat, intézkedéseket megismerik és így biztosított lesz a megvalósítás folyamatos ellenőrzése.

## A Helyi Esélyegyenlőségi Program Intézkedési Terve (HEP IT)

### 1. A HEP IT részletei

A helyzetelemzés megállapításainak összegzése

Célcsoport	Következtetések	
	problémák beazonosítása rövid megnevezéssel	fejlesztési lehetőségek meghatározása rövid címmel
Romák és/vagy mélyszegénységben élők	<p><b>1. Magas munkanélküliség aránya a településen</b></p> <p>2. Magas a 8 osztályos általános iskolát végzettek körében a munkanélküliség</p> <p><b>3. Esélyegyenlőség információ hiánya a településen</b></p>	<p><b>1. Háztáji gazdálkodás program bevezetése a mélyszegénységben élőknek</b></p> <p>2. Felnőttképzések, képzések</p> <p><b>3. A települési honlapon egy alpont létrehozása „Esélyegyenlőség” címmel</b></p>
Gyermekek	<p>1. A mélyszegénységben élő gyermekek számáról nincs pontos és hiteles felmérés</p> <p><b>2. Magas a veszélyeztetett kiskorú gyermekek száma</b></p>	<p>1. A mélyszegénységben élő gyermekek számának felmérése és intézkedési terv készítése a szociális hátrányok leküzdésére.</p> <p><b>2. Veszélyeztetettség okainak feltárása. Gyermek- és ifjúságvédelmi tevékenységek összefogása</b></p>
Idősek	<p>1. Időskorúak ellátása nem teljesen megoldott a kistelepülés jellegből adódóan</p> <p><b>2. Az idősek szállítása nem megoldott</b></p>	<p>1. Az időskorúaknak a magányának enyhítésére Segítő kezek, illetve közösségi szolgálat bevezetése</p> <p><b>2. Szállításra alkalmas gépjármű beszerzése, ellátás igénybeviteléhez</b></p>
Nők	<p>1. Magas a munkanélküliség a nők körében</p> <p><b>2. Nincs női érdekvédő szervezet</b></p>	<p>1. A nők támogatása a munka világába való beilleszkedéshez</p> <p><b>2. Közösségi programok, prevenciók előadások a női szerepről napjainkban</b></p>

Fogyatékkal élők	<p>1. A fogyatékkal élők információbázisának hiánya a településen, valamint az érdekképviseltek kommunikációjának hiánya</p> <p>2. A települési honlap nem akadálymentes</p>	<p>1. Információbázis kiépítése</p> <p>2. <a href="http://www.somogyicsicsoert.egalnet.hu">www.somogyicsicsoert.egalnet.hu</a> honlap akadálymentesítése</p>
------------------	--	--

A beavatkozások megvalósítói

Célcsoport	Következtetésben megjelölt beavatkozási terület, mint <b>intézkedés címe, megnevezése</b>	Az intézkedésbe bevont <b>aktorok és partnerek – kiemelve a felelőst</b>
Romák és/vagy mélyszegénységben élők	<p>1. <b>Háztáji gazdálkodás program bevezetése a mélyszegénységben élőknek</b></p> <p>2. <b>Felnőttképzések, képzések</b></p> <p>3. <b>A települési honlapon egy alpont létrehozása „Esélyegyenlőség” címmel</b></p>	<p>1. Önkormányzat, Térségi Civil Szervezetek, Csurgói Nemzetiségi Roma Önkormányzat, Somogyicsicsoért-Somogyért Egyesület, Helyi vállalkozások, <b>esélyegyenlőségi munkatárs</b></p> <p>2. Önkormányzat, TKKI Pécsi Igazgatósága, KIK Csurgói Tankerülete, Munkaügyi Hivatal, Nemzetiségi Roma Önkormányzat, Somogyicsicsoért-Somogyért Egyesület, <b>esélyegyenlőségi munkatárs</b></p> <p>3. Önkormányzat, Somogyicsicsoért-Somogyért Egyesület, <b>esélyegyenlőségi munkatárs, rendszergazda</b></p>
Gyermekek	<p>1. <b>A mélyszegénységben élő gyermekek számának felmérése és intézkedési terv készítése a szociális hátrányok leküzdésére.</b></p> <p>2. <b>Veszélyeztetettség okainak feltárása. Gyermekek- és ifjúságvédelmi tevékenységek összefogása</b></p>	<p>1. Az érintett családok, Önkormányzat, Nemzetiségi Roma Önkormányzat, Vöröskereszt, Csurgói Kistérségi Családsegítő és Gyermejjóléti Szolgálat, oktatási referens, KLIK Csurgói Tankerülete, Általános Iskolák, Civil szervezetek, Somogyicsicsoért-Somogyért Egyesület, Védőnői szolgálat, Csurgói Városi Óvodák, <b>esélyegyenlőségi munkatárs</b></p> <p>2. Az érintett családok, Önkormányzat, Nemzetiségi Roma Önkormányzat, Gyámhatóság, Vöröskereszt, Csurgói Kistérségi Családsegítő és Gyermejjóléti Szolgálat, oktatási referens, KLIK Csurgói Tankerülete, Somogyicsicsoért-Somogyért Egyesület, Védőnői szolgálat, Csurgói Városi Óvodák, <b>esélyegyenlőségi munkatárs</b></p>

Idősek	<p><b>1. Az időskorúaknak a magányának enyhítésére Segítő kezek, illetve közösségi szolgálat bevezetése</b></p> <p><b>2. Az idősek szállítása nem megoldott</b></p>	<p>1. Önkormányzat, Városi Szociális Intézmény, Segítő kezek az idősek otthoni biztonságáért értékteremtő közfoglalkoztatással, közösségi szolgálattal és önkéntes tevékenységgel, Csurgó Kistérségi Családsegítő és Gyermekjóléti Szolgálat, Somogyicsóért-Somogyért Egyesület, Csurgó Kistérségi Járóbeteg-Szakellátó Központ, Nemzetiségi Roma Önkormányzat, Vöröskereszt, Egyházak, Középiskolák, oktatási referens, <b>esélyegyenlőségi munkatárs</b></p> <p>2. Önkormányzat, Városi Szociális Intézmény, Térségi Civil Szervezetek, Csurgó Kistérségi Járóbeteg-Szakellátó Központ, Somogyicsóért-Somogyért Egyesület Vöröskereszt, Egyházak, <b>esélyegyenlőségi munkatárs</b></p>
Nők	<p><b>1. Magas a munkanélküliség a nők körében</b></p> <p><b>2. Nincs női érdekvédő szervezet</b></p>	<p>1. Önkormányzat, Somogyicsóért-Somogyért Egyesület, TKKI Pécsi Igazgatósága, Munkáltatók, Munkaügy, <b>esélyegyenlőségi munkatárs</b></p> <p>2. Önkormányzat, Somogyicsóért-Somogyért Egyesület, Városi Szociális Intézmény, Csurgó Kistérségi Családsegítő és Gyermekjóléti Szolgálat, Civil Szervezetek, Védőnői szolgálat, <b>esélyegyenlőségi munkatárs</b></p>
Fogyatékkal élők	<p><b>1. Információbázis kiépítése</b></p> <p><b>2. <a href="http://www.somogyicsoert.egernet.hu">www.somogyicsoert.egernet.hu</a> honlap akadálymentesítése létrehozása a járásban élő fogyatékkal élők számára</b></p>	<p>1. Önkormányzat, Napsugár Szociális Intézmény, Csurgói Napsugár Egyesület, Csurgó Kistérségi Családsegítő és Gyermekjóléti Szolgálat, Somogyicsóért-Somogyért Egyesület, Csurgó Kistérségi Járóbeteg-Szakellátó Központ, Vöröskereszt, <b>esélyegyenlőségi munkatárs</b></p> <p>2. Önkormányzat, Somogyicsóért-Somogyért Egyesület, rendszergazda, <b>esélyegyenlőségi munkatárs</b></p>

Jövőképünk

Olyan településen kívánunk élni, ahol a romák esélyegyenlősége folyamatosan javuljon, és több munkát tudjanak vállalni.

Fontos számunkra, hogy a mélyszegénységben élők helyzetének életkörülményei folyamatosan javuljanak.

Kiemelt területnek tartjuk a gyerekek esélyegyenlőségének biztosítását az értelmi, érzelmi, testi fejlődéséhez szükséges feltételek kialakítását.

Folyamatosan odafigyelünk az idősek ellátásának folyamatos fejlesztésére és a nekik kialakított programok megszervezésével.

Elengedhetetlennek tartjuk a nők esetén családban és a munkahelyen betöltendő szerepet támogató intézkedések megszervezését.

Különös figyelmet fordítunk a fogyatékkal élők helyzetének javítására, az emberbarát környezet megteremtésére.

Az intézkedési területek részletes kifejtése

### **A mélyszegénységben élők és a romák esélyegyenlősége**

I.

Intézkedés címe:	<b>Háztáji gazdálkodás program bevezetése a mélyszegénységben élőknek</b>
Feltárt probléma (kiinduló értékekkel)	<b>magas munkanélküliség aránya a településen</b>
Célok - Általános megfogalmazás és rövid-, közép- és hosszútávú időegységekre bontásban	A mélyszegénységben élőknek olyan program alkotása, mely egyszerre segíti az önbecsülést és a munka világába való felzárkózást. A mélyszegénységben élők alapos felmérése, projekt lehetőségének felmérése A helyi mezőgazdasági cégek bevonása Csökkenjen a mélyszegénységben élők száma
Tevékenységek (a beavatkozás tartalma) pontokba szedve	Szükséges feltételek megteremtése, a projekt megvalósításáról szóló képzések, előadások.
Résztevők és felelős	Önkormányzat, Térségi Civil Szervezetek, Csurgói Nemzetiségi Roma Önkormányzat, Somogyicsicsóért-Somogyért Egyesület, Helyi vállalkozások, esélyegyenlőségi munkatárs
Partnerek	Önkormányzat, Térségi Civil Szervezetek, Nemzetiségi Roma Önkormányzat, Somogyicsicsóért-Somogyért Egyesület, Helyi vállalkozások
Határidő(k) pontokba szedve	Megvalósítás kezdete: 2013. december 31. Felülvizsgálat: 2015. december 31 Eredmények kiértékelése: 2016. december 31.

Eredményességi mutatók és annak dokumentáltsága, forrása (rövid, közép és hosszútávon), valamint fenntarthatósága	Az intézkedés kezdetén felmért mélyszegénységben élők száma A kidolgozott programok eredményessége, A kezdő értékek csökkenése
Kockázatok és csökkentésük eszközei	Összefogás hiánya, Érdektelenség a mélyszegénységben élők között
Szükséges erőforrások	Pályázatok, Humán erőforrás, tárgyi feltételek

## II.

Intézkedés címe:	<b>Felnőttképzés (szakképzések) szervezése a településen</b>
Feltárt probléma (kiinduló értékekkel)	<b>Magas a 8 osztályt végzet munkanélküliek száma</b>
Célok - Általános megfogalmazás és rövid-, közép- és hosszútávú időegységekre bontásban	Képzések, átképzések szervezése, oktatási intézményekkel való együttműködés. Továbbképzés lehetőségeiről való tájékoztatás.
Tevékenységek (a beavatkozás tartalma) pontokba szedve	Képzési programok kidolgozása, megvalósítása partnerek közreműködésével.
Résztevők és felelős	Önkormányzat, TKKI Pécsi Igazgatósága, KIK Csurgói Tankerülete, Munkaügyi Hivatal, Nemzetiségi Roma Önkormányzat, Somogyicsóért-Somogyért Egyesület, esélyegyenlőségi munkatárs
Partnerek	Önkormányzat, TKKI Pécsi Igazgatósága, KIK Csurgói Tankerülete, Munkaügyi Hivatal, Somogyicsóért-Somogyért Egyesület, Nemzetiségi Roma Önkormányzat
Határidő(k) pontokba szedve	Megvalósítás kezdete: 2013. december 31. Eredmények kiértékelése: 2016 július 31.
Eredményességi mutatók és annak dokumentáltsága, forrása (rövid, közép és hosszútávon), valamint fenntarthatósága	A képzésen résztvevők száma, a partneri együttműködések száma, a képzést eredményesen elvégzettek száma.

Kockázatok és csökkentésük eszközei	Összefogás hiánya, esetleges érdektelenség, alacsony részvételi hajlandóság
Szükséges erőforrások	Pályázatok, Humán erőforrás, tárgyi feltételek

### III.

Intézkedés címe:	<b>A települési honlapon egy alpont létrehozása „Esélyegyenlőség” címmel, melyen információk vannak az egyenlő bánásmódról, az Egyenlő Bánásmód Hatóság eljárásairól, valamint egyéb jogi szervezetekről.</b>
Feltárt probléma (kiinduló értékekkel)	<b>Esélyegyenlőség információ hiánya a településen</b>
Célok - Általános megfogalmazás és rövid-, közép- és hosszútávú időegységekre bontásban	A <a href="http://www.somogyicsicsoert.egalnet.hu">www.somogyicsicsoert.egalnet.hu</a> alpont létrehozása a szükséges információkkal, dokumentumokkal.
Tevékenységek (a beavatkozás tartalma) pontokba szedve	Honlapon link létrehozása, dokumentumok, információk feltöltése
Részvevők és felelős	Önkormányzat, Somogyicsicsóért-Somogyért Egyesület, esélyegyenlőségi munkatárs, rendszergazda
Partnerek	Önkormányzat, Somogyicsicsóért-Somogyért Egyesület, esélyegyenlőségi munkatárs, rendszergazda
Határidő(k) pontokba szedve	Megvalósítás kezdete: 2013. december 31. Eredmények kiértékelése: 2014. július 31.
Eredményességi mutatók és annak dokumentáltsága, forrása (rövid, közép és hosszútávon), valamint fenntarthatósága	Az elkészült alpont s a rajta lévő információk száma és a feltöltött dokumentumok száma.
Kockázatok és csökkentésük eszközei	-
Szükséges erőforrások	Humán erőforrás

### A gyermekek esélyegyenlősége

## I.

Intézkedés címe:	<b>A mélyszegénységben élő gyermekek számának felmérése és intézkedési terv készítése a szociális hátrányok leküzdésére.</b>
Feltárt probléma (kiinduló értékekkel)	<b>A mélyszegénységben élő gyermekek számáról nincs pontos felmérés</b>
Célok - Általános megfogalmazás és rövid-, közép- és hosszútávú időegységekre bontásban	A mélyszegénységben élő gyermekek számáról szóló felmérések, intézkedési terv készítése és programok szervezése A célcsoport felmérése Összefogás, partnerek keresése, intézkedési terv elkészítése Programok szervezése az intézkedési terv alapján
Tevékenységek (a beavatkozás tartalma) pontokba szedve	Pontos felmérések Intézkedési tervek készítése Programok szervezése
Résztevők és felelős	Az érintett családok, Önkormányzat, Nemzetiségi Roma Önkormányzat, Vöröskereszt, Csurgó Kistérségi Családsegítő és Gyermejjóléti Szolgálat, oktatási referens, KLIK Csurgói Tankerülete, Általános Iskolák, Civil szervezetek, Somogyicsicsóért-Somogyért Egyesület, Védőnői szolgálat, Csurgói Városi Óvodák, esélyegyenlőségi munkatárs
Partnerek	Önkormányzat, Nemzetiségi Roma Önkormányzat, Vöröskereszt, Csurgó Kistérségi Családsegítő és Gyermejjóléti Szolgálat, KLIK Csurgói Tankerülete, Általános Iskolák, Somogyicsicsóért-Somogyért Egyesület, Védőnői szolgálat, Csurgói Városi Óvodák
Határidő(k) pontokba szedve	Megvalósítás kezdete: 2013 december 31 Eredmények kiértékelése: 2017. január 31.
Eredményességi mutatók és annak dokumentáltsága, forrása (rövid, közép és hosszútávon), valamint fenntarthatósága	A szervezet felmérések Intézkedési tervek elkészítése Intézkedési tervben lefektetett programok bevezetése
Kockázatok és csökkentésük eszközei	Célcsoport érdektelensége, passzivitása
Szükséges erőforrások	Pályázatok, Humán és tárgyi eszközök erőforrások.

## II.

Intézkedés címe:	<b>Veszélyeztetettség okainak feltárása. Gyermekek- és ifjúságvédelmi tevékenységek összefogása a veszélyeztetett gyerekek számának csökkentése érdekében</b>
------------------	---



Feltárt probléma (kiinduló értékekkel)	<b>magas a veszélyeztetett kiskorú gyermekek száma</b>
Célok - Általános megfogalmazás és rövid-, közép- és hosszútávú időegységekre bontásban	A településen élő veszélyeztetett gyermekek számának csökkentése, az ifjúságvédelem hatékonyabbá tétele. A veszélyeztetettséggel érintett családok felmérése, veszélyeztetettség okainak feltárása prevenációs előadások a megelőzés érdekében A gyermek- és ifjúságvédelemi tevékenységek összehangolása az érdekvédelmi szerek között. Védelmi háló kiépítése járási szinten
Tevékenységek (a beavatkozás tartalma) pontokba szedve	Pontos felmérések, az érintett családokkal való kapcsolatfelvétel Az okok feltárás és megelőző előadások szervezése Védelmi háló kialakítása a meglévő szakemberek segítségével.
Részvevők és felelős	Az érintett családok, Önkormányzat, Nemzetiségi Roma Önkormányzat, Gyámhatóság, Vöröskereszt, Csurgó Kistérségi Családsegítő és Gyermekjóléti Szolgálat, oktatási referens, KLIK Csurgói Tankerülete, Somogyicsicsóért-Somogyért Egyesület, Védőnői szolgálat, Csurgói Városi Óvodák, esélyegyenlőségi munkatárs
Partnerek	Önkormányzat, Nemzetiségi Roma Önkormányzat, Gyámhatóság, Vöröskereszt, Csurgó Kistérségi Családsegítő és Gyermekjóléti Szolgálat, KLIK Csurgói Tankerülete, Civil szervezetek, Somogyicsicsóért-Somogyért Egyesület, Védőnői szolgálat, Csurgói Városi Óvodák
Határidő(k) pontokba szedve	Megvalósítás kezdete: 2013 december 31 Eredmények kiértékelése: 2018. december 31.
Eredményességi mutatók és annak dokumentáltsága, forrása (rövid, közép és hosszútávon), valamint fenntarthatósága	A családokkal való kapcsolatfelvétel, veszélyeztetett gyerekek száma Prevenációs előadások szervezése A gyermek- és ifjúságvédelmi szakemberek szoros kapcsolattartása, gyakori megbeszélések, egyeztetések
Kockázatok és csökkentésük eszközei	Célcsoport érdektelensége, passzivitása
Szükséges erőforrások	Pályázatok, Humán és tárgyi eszközök erőforrások.

## **A nők esélyegyenlősége**

I.

Intézkedés címe:	<b>A nők támogatása a munka világába való beilleszkedéshez, felnőttképzések</b>
Feltárt probléma (kiinduló értékekkel)	<b>Magas a munkanélküliség a nők körében</b>
Célok - Általános	Partnerek szerzése, foglalkoztatási igényfelmérés Munkáltatókkal való megegyezések, pályázatok

megfogalmazás és rövid-, közép- és hosszútávú időegységekre bontásban	Foglalkozások elindítása
Tevékenységek (a beavatkozás tartalma) pontokba szedve	Felmérések a munkáltatók körében, részmunkaidős foglalkozások megszervezésével
Résztevők és felelős	Önkormányzat, Somogyicsicsóért-Somogyért Egyesület, TKKI Pécsi Igazgatósága, Munkáltatók, Munkaügy, esélyegyenlőségi munkatárs
Partnerek	Önkormányzat, Munkáltatók, Munkaügy
Határidő(k) pontokba szedve	Megvalósítás kezdete: 2013. december 31. Eredmények kiértékelése: 2017. december 31.
Eredményességi mutatók és annak dokumentáltsága, forrása (rövid, közép és hosszútávon), valamint fenntarthatósága	Felmérés a munkáltatók körében. Foglalkoztatási programok Minél több nő bevonása
Kockázatok és csökkentésük eszközei	Érdektelenség, együttműködés hiánya
Szükséges erőforrások	Pályázatok, Humán erőforrás, munkáltatók pozitív hozzáállása

## II.

Intézkedés címe:	<b>Közösségi programok, prevenciós előadások a női szerepről napjainkban</b>
Feltárt probléma (kiinduló értékekkel)	<b>Nincs női érdekvédő szervezet</b>
Célok - Általános megfogalmazás és rövid-, közép- és hosszútávú időegységekre bontásban	A prevenciós programokat szükséges szervezni, melyek elősegítik a női nem helyzetét a munka és a családon belül betöltött szerepekre. Prevenciós előadások: Karrier, családalapítás Közösségi programok, előadások Civil szervezet alapítása
Tevékenységek (a beavatkozás tartalma) pontokba szedve	Felmérések, igényfelmérés a nők körében. Civil szervezet alapítása, prevenciós előadások
Résztevők és felelős	Önkormányzat, Somogyicsicsóért-Somogyért Egyesület, Városi Szociális Intézmény, Csurgó Kistérségi Családsegítő és Gyermekjóléti Szolgálat, Civil Szervezetek, Védőnői szolgálat, esélyegyenlőségi munkatárs

Partnerek	Önkormányzat, Városi Szociális Intézmény, Csurgó Kistérségi Családsegítő és Gyermekjóléti Szolgálat, Somogyicsicsóért-Somogyért Egyesület, Védőnői szolgálat
Határidő(k) pontokba szedve	Megvalósítás kezdete: 2013. december 31. Eredmények kiértékelése: 2015. július 31.
Eredményességi mutatók és annak dokumentáltsága, forrása (rövid, közép és hosszútávon), valamint fenntarthatósága	Igényfelmérés a településen élő nők körében Prevenációs előadások, közösségi programok szervezése és megtartása, A programokon megjelenő hölgyek száma lakosságarányhoz képest érje el a 25%-ot Civil szervezet alapítása
Kockázatok és csökkentésük eszközei	Érdektelenség
Szükséges erőforrások	Pályázatok, Humán erőforrás.

### Az idősök esélyegyenlősége

I.

Intézkedés címe:	<b>Az időskorúaknak a magányának enyhítésére közösségi szolgálat bevezetése Segítő kezek mintaprogram és a települési középiskolások bevonásával</b>
Feltárt probléma (kiinduló értékekkel)	<b>Magas az időskorúak száma a településen, s nagy részük egyedül éli nyugdíjas életét.</b>
Célok - Általános megfogalmazás és rövid-, közép- és hosszútávú időegységekre bontásban	Az időskorú népesség számára nyújtott szociális szolgáltatások bővítése, önkéntesek és a szociális intézmények összefogásával. Az időskorúak és az egyedülálló idős emberek feltérképezése A szociális intézmények, civil szervezetek és önkéntesek bevonása, segítők képzése Szociális szolgáltatások bővítése, szociális háló kiszélesítése, Segítő kezek mintaprogram elindítása a településen
Tevékenységek (a beavatkozás tartalma) pontokba szedve	Időskorúak felmérése, tárgyalások a Segítő kezek mintaprogram elindításáról, állami támogatások, pályázatok lehívása, Középiskolások bevonása (számukra kötelező az érettségi okán)
Résztevők és felelős	Önkormányzat, Városi Szociális Intézmény, Segítő kezek az idősök otthoni biztonságáért értékteremtő közfoglalkoztatással, közösségi szolgálattal és önkéntes tevékenységgel, Csurgó Kistérségi Családsegítő és Gyermekjóléti Szolgálat, Somogyicsicsóért-Somogyért Egyesület, Csurgó Kistérségi Járóbeteg-Szakellátó Központ, Nemzetiségi Roma Önkormányzat, Vöröskereszt, Egyházak, Középiskolák, oktatási referens, esélyegyenlőségi munkatárs
Partnerek	Önkormányzat, Városi Szociális Intézmény, Segítő kezek az idősök otthoni biztonságáért értékteremtő közfoglalkoztatással, közösségi szolgálattal és

	önkéntes tevékenységgel, Csurgó Kistérségi Családsegítő és Gyermejjóléti Szolgálat, Somogyicsicsóért-Somogyért Egyesület, Csurgó Kistérségi Járóbeteg-Szakellátó Központ, Nemzetiségi Roma Önkormányzat, Vöröskereszt, Egyházak
Határidő(k) pontokba szedve	Megvalósítás kezdete: 2013 december 31 Eredmények kiértékelése: 2014. december 31.
Eredményességi mutatók és annak dokumentáltsága, forrása (rövid, közép és hosszútávon), valamint fenntarthatósága	Igényfelmérés az időskorúak között, Az érdekképviselők összefogása, Szociális háló kiterjesztése, Segítő kezek mintaprogram elindítása
Kockázatok és csökkentésük eszközei	Érdektelenség az idősek iránt, az önkéntesek kevés száma
Szükséges erőforrások	Pályázatok, Humán erőforrás, tárgyi feltételek

## II.

Intézkedés címe:	<b>Az szociális intézmények infrastruktúra fejlesztése, szállításra alkalmas gépjármű beszerzése</b>
Feltárt probléma (kiinduló értékekkel)	<b>Az idősek szállítása nem megoldott, szegényes az eszközállomány</b>
Célok - Általános megfogalmazás és rövid-, közép- és hosszútávú időegységekre bontásban	Az időskorú népesség számára nyújtott szociális szolgáltatásokat a nehezen tudják igénybe venni, mert a járási központba való utazás nem megoldott A mozgáskorlátozott idős emberek feltérképezése, igényfelmérés A szociális intézmények, civil szervezetek és önkéntesek összefogása, pályázat benyújtása eszközfejlesztésre Szállításra alkalmas gépjármű beszerzése,
Tevékenységek (a beavatkozás tartalma) pontokba szedve	A mozgáskorlátozott idős emberek felmérése, igényfelmérés. Pályázatok benyújtási, civil összefogás
Részvevők és felelős	Önkormányzat, Városi Szociális Intézmény, Térségi Civil Szervezetek, Csurgó Kistérségi Járóbeteg-Szakellátó Központ, Somogyicsicsóért-Somogyért Egyesület Vöröskereszt, Egyházak, esélyegyenlőségi munkatárs
Partnerek	Önkormányzat, Városi Szociális Intézmény, Térségi Civil Szervezetek, Csurgó Kistérségi Járóbeteg-Szakellátó Központ, Somogyicsicsóért-Somogyért Egyesület, Vöröskereszt, Egyházak
Határidő(k) pontokba szedve	Megvalósítás kezdete: 2013. december 31. Eredmények kiértékelése: 2018. december 31.
Eredményességi mutatók és annak	Igényfelmérés a települési időskorúak között, Az szociális intézmények és civil szervezetek által benyújtott pályázatok

dokumentáltsága, forrása (rövid, közép és hosszútávon), valamint fenntarthatósága	Eredményes pályázatok, szállításra alkalmas mikrobusz elnyerése
Kockázatok és csökkentésük eszközei	Érdektelenség, összefogás hiánya
Szükséges erőforrások	Pályázatok, Humán erőforrás, tárgyi feltételek biztosítása

## **A fogyatékkal élők esélyegyenlősége**

### I.

Intézkedés címe:	<b>Információbázis kiépítése a települési honlap, valamint önálló honlap létrehozása a járásban élő fogyatékkal élők számára, az esélyegyenlőséggel kapcsolatos információkkal</b>
Feltárt probléma (kiinduló értékekkel)	<b>A fogyatékkal élők információbázisának hiánya a településen, valamint az érdekképviselők kommunikációjának hiánya</b>
Célok - Általános megfogalmazás és rövid-, közép- és hosszútávú időegységekre bontásban	A fogyatékkal élők és családjaik számára megteremteni egy olyan felületet, melyen minden fontos információt (érdekképviselők, szolgáltatások, segítségnyújtás lehetőségei, jogtárak) megtudhatnak a település és a járáson belül. Információgyűjtés, az érdekképviselők összehívása Somogyicsói honlapon, információbázis a fogyatékkal élők számára az Esélyegyenlőséggel kapcsolatos információk aloldalán. Az esélyegyenlőség aloldalon minden célcsoportra vonatkozóan legyenek információk az esélyegyenlőséggel kapcsolatosan.
Tevékenységek (a beavatkozás tartalma) pontokba szedve	A fogyatékkal élők számára fórum összehívása, az elképzelések egyeztetése az érdekvédelmi, civil és állami szervezetekkel. Információgyűjtés és adatfelvitel a <a href="http://www.somogyicsicsoert.egalnet.hu">www.somogyicsicsoert.egalnet.hu</a> honlapra Civil szervezet és az Önkormányzat által alapított honlap átalakítása
Résztevők és felelős	Önkormányzat, Napsugár Szociális Intézmény, Csurgói Napsugár Egyesület, Csurgó Kistérségi Családsegítő és Gyermekjóléti Szolgálat, Somogyicsóért-Somogyért Egyesület, Csurgó Kistérségi Járóbeteg-Szakellátó Központ, Vöröskereszt, esélyegyenlőségi munkatárs
Partnerek	Önkormányzat, Napsugár Szociális Intézmény, Csurgói Napsugár Egyesület, Csurgó Kistérségi Családsegítő és Gyermekjóléti Szolgálat, Somogyicsóért-Somogyért Egyesület, Csurgó Kistérségi Járóbeteg-Szakellátó Központ, Vöröskereszt
Határidő(k) pontokba szedve	Megvalósítás kezdete: 2013. december 31. Eredmények kiértékelése: 2014. július 31.

Eredményességi mutatók és annak dokumentáltsága, forrása (rövid, közép és hosszútávon), valamint fenntarthatósága	Felmérések, adatok gyűjtése <a href="http://www.somogyicsicsoert.egalnet.hu">www.somogyicsicsoert.egalnet.hu</a> honlapon való megjelenés Önálló honlap elindítása, annak látogatása
Kockázatok és csökkentésük eszközei	Érdektelenség, összefogás hiánya
Szükséges erőforrások	Pályázatok, Humán erőforrás, tárgyi feltételek

## II.

Intézkedés címe:	<a href="http://www.somogyicsicsoert.egalnet.hu">www.somogyicsicsoert.egalnet.hu</a> honlap akadálymentesítése
Feltárt probléma (kiinduló értékekkel)	<b>A települési honlap nem akadálymentes</b>
Célok - Általános megfogalmazás és rövid-, közép- és hosszútávú időegységekre bontásban	A fogyatékkal élők számára megteremteni egy olyan felületet, melyet használni tudnak, ezáltal az információkhoz hozzájuthatnak
Tevékenységek (a beavatkozás tartalma) pontokba szedve	A honlap akadálymentesítése
Résztevők és felelős	Önkormányzat, Somogyicsicsoért-Somogyért Egyesület, rendszergazda, esélyegyenlőségi munkatárs
Partnerek	Csurgói Napsugár Egyesület, Somogyicsicsoért-Somogyért Egyesület
Határidő(k) pontokba szedve	Megvalósítás kezdete: 2013. december 31. Eredmények kiértékelése: 2014. július 31.
Eredményességi mutatók és annak dokumentáltsága, forrása (rövid, közép és hosszútávon), valamint fenntarthatósága	Felmérések, adatok gyűjtése <a href="http://www.somogyicsicsoert.egalnet.hu">www.somogyicsicsoert.egalnet.hu</a> honlap akadálymentesítése
Kockázatok és csökkentésük eszközei	-

Szükséges erőforrások	Humán erőforrás
-----------------------	-----------------

## 2. Összegző táblázat - A Helyi Esélyegyenlőségi Program Intézkedési Terve (HEP IT)

3. melléklet a 2/2012. (VI. 5.) EMMI rendelethez

	A	B	C	D	E	F	G	H	I	J
Intézkedés sorszáma	Az intézkedés címe, megnevezése	A helyzetelemzés következtetéseiben feltárt esélyegyenlőségi probléma megnevezése	Az intézkedéssel elérni kívánt cél	A célkitűzés összhangja egyéb stratégiai dokumentumokkal	Az intézkedés tartalma	Az intézkedés felelőse	Az intézkedés megvalósításának határideje	Az intézkedés eredményességét mérő indikátor(ok)	Az intézkedés megvalósításához szükséges erőforrások (humán, pénzügyi, technikai)	Az intézkedés eredményeinek fenntarthatósága
<b>I. A mélyszegénységben élők és a romák esélyegyenlősége</b>										
1	Háztáji gazdálkodás program bevezetése a mélyszegénységben élőknek	magas munkanélküliség aránya a településen	A mélyszegénységben élőknek olyan program alkotása, mely egyszerre segíti az önbecsülést és a munka világába való felzárkózást		Szükséges feltételek megteremtése, a projekt megvalósításáról szóló képzések, előadások.	Vörös Mátyás	2016.12.31	3.2.1. számú táblázat - Nyilvántartott álláskeresők száma és aránya, 15-64 évesek száma 3.2.2. számú táblázat - Regisztrált munkanélültek	Pályázati é humán erőforrás	



	<b>A</b>	<b>B</b>	<b>C</b>	<b>D</b>	<b>E</b>	<b>F</b>	<b>G</b>	<b>H</b>	<b>I</b>	<b>J</b>
<b>Intézkedés sorszáma</b>	<b>Az intézkedés címe, megnevezése</b>	<b>A helyzetelemzés következtetéseiben feltárt esélyegyenlőségi probléma megnevezése</b>	<b>Az intézkedéssel elérni kívánt cél</b>	<b>A célkitűzés összhangja egyéb stratégiai dokumentumokkal</b>	<b>Az intézkedés tartalma</b>	<b>Az intézkedés felelőse</b>	<b>Az intézkedés megvalósításának határideje</b>	<b>Az intézkedés eredményességét mérő indikátor(ok)</b>	<b>Az intézkedés megvalósításához szükséges erőforrások (humán, pénzügyi, technikai)</b>	<b>Az intézkedés eredményeinek fenntarthatósága</b>
								száma korcsoport szerint 3.2.3. számú tábla - A munkanélküliek és a 180 napnál régebben regisztrált munkanélküliek száma és aránya nemenként 3.2.4. számú táblázat - Nyilvántartott		

	<b>A</b>	<b>B</b>	<b>C</b>	<b>D</b>	<b>E</b>	<b>F</b>	<b>G</b>	<b>H</b>	<b>I</b>	<b>J</b>
<b>Intézkedés sorszáma</b>	<b>Az intézkedés címe, megnevezése</b>	<b>A helyzetelemzés következtetéseiben feltárt esélyegyenlőségi probléma megnevezése</b>	<b>Az intézkedéssel elérni kívánt cél</b>	<b>A célkitűzés összhangja egyéb stratégiai dokumentumokkal</b>	<b>Az intézkedés tartalma</b>	<b>Az intézkedés felelőse</b>	<b>Az intézkedés megvalósításának határideje</b>	<b>Az intézkedés eredményességét mérő indikátor(ok)</b>	<b>Az intézkedés megvalósításához szükséges erőforrások (humán, pénzügyi, technikai)</b>	<b>Az intézkedés eredményeinek fenntarthatósága</b>
								pályakezdő álláskeresők száma és a 18-29 éves népesség száma nemenként		
2	Felnőttképzés (szakképzések) szervezése a településen	Magas a 8 osztályt végzet munkanélküliek száma	Képzések, átképzések szervezése, oktatási intézményekkel való együttműködés. Továbbképzés lehetőségeiről való tájékoztatás		Képzési programok kidolgozása, megvalósítása partnerek közreműködésével.	Vörös Mátyás	2016.07.31	3.2.5. számú táblázat - Alacsonyan iskolázott népesség 10	Pályázati és humán erőforrás	
3	A települési honlapon egy alpont létrehozása „Esélyegyenlőség”	Esélyegyenlőség információ hiánya a	A www.somogyicsicsoert.egalnet.hu alpont létrehozása a		Honlapon link létrehozása, dokumentumok, információk	Vörös Mátyás	2014.07.31		Pályázati és humán erőforrás	

	A	B	C	D	E	F	G	H	I	J
<b>Intézkedés sorszáma</b>	<b>Az intézkedés címe, megnevezése</b>	<b>A helyzetelemzés és következtetésekben feltárt esélyegyenlőségi probléma megnevezése</b>	<b>Az intézkedéssel elérni kívánt cél</b>	<b>A célkitűzés összhangja egyéb stratégiai dokumentumokkal</b>	<b>Az intézkedés tartalma</b>	<b>Az intézkedés felelőse</b>	<b>Az intézkedés megvalósításának határideje</b>	<b>Az intézkedés eredményességét mérő indikátor(ok)</b>	<b>Az intézkedés megvalósításához szükséges erőforrások (humán, pénzügyi, technikai)</b>	<b>Az intézkedés eredményeinek fenntarthatósága</b>
	címmel, melyen információk vannak az egyenlő bánásmódról, az Egyenlő Bánásmód Hatóság eljárásairól, valamint egyéb jogi szervezetekről.	településen	szükséges információkkal, dokumentumokkal.		feltöltése					

## II. A gyermekek esélyegyenlősége

1	A mélyszegénységben élő gyermekek számának felmérése és intézkedési terv készítése a szociális hátrányok leküzdésére.	A mélyszegénységben élő gyermekek számáról nincs pontos felmérés	A mélyszegénységben élő gyermekek számáról szóló felmérések, intézkedési terv készítése és programok szervezése		Pontos felmérések Intézkedési tervek készítése Programok szervezése	Vörös Mátyás	2017.01.31		Pályázati és humán erőforrás	
2	Veszélyeztetettség okainak feltárása. Gyermek- és	magas a veszélyeztetett kiskorú	A településen élő veszélyeztetett gyermekek		Pontos felmérések, az érintett családokkal való	Vörös Mátyás	2018.12.31	4.1.1. számú táblázat -	Pályázati és humán erőforrás	

	A	B	C	D	E	F	G	H	I	J
<b>Intézkedés sorszáma</b>	<b>Az intézkedés címe, megnevezése</b>	<b>A helyzetelemzés és következtetésekben feltárt esélyegyenlőségi probléma megnevezése</b>	<b>Az intézkedéssel elérni kívánt cél</b>	<b>A célkitűzés összhangja egyéb stratégiai dokumentumokkal</b>	<b>Az intézkedés tartalma</b>	<b>Az intézkedés felelőse</b>	<b>Az intézkedés megvalósításának határideje</b>	<b>Az intézkedés eredményességét mérő indikátor(ok)</b>	<b>Az intézkedés megvalósításához szükséges erőforrások (humán, pénzügyi, technikai)</b>	<b>Az intézkedés eredményeinek fenntarthatósága</b>
	ifjúságvédelmi tevékenységek összefogása a veszélyeztetett gyerekek számának csökkentése érdekében	gyermekek száma	számának csökkentése, az ifjúságvédelem hatékonyabbá tétele.		kapcsolatfelvétel Az okok feltárás és megelőző előadások szervezése Védelmi háló kialakítása a meglévő szakemberek segítségével.			Védelemben vett és veszélyeztetett kiskorú gyermekek száma		

### III. A nők esélyegyenlősége

1	A nők támogatása a munka világába való beilleszkedéshez, felnőttképzések	Magas a munkanélküliség a nők körében	Partnerek szerzése, foglalkoztatási igényfelmérés Munkáltatókkal való megegyezések, pályázatok Foglalkozások elindítása		Felmérések a munkáltatók körében, részmunkaidős foglalkozások megszervezésével	Vörös Mátyás	2017.12.31	-	Pályázati és humán erőforrás	
2	Közösségi programok, prevenciók előadások a női	Nincs női érdekvédő szervezet	A prevenciók programokat szükséges szervezni, melyek elősegítik a		Felmérések, igényfelmérés a nők körében. Civil szervezet alapítása,	Vörös Mátyás	2015.07.31		Pályázati és humán erőforrás	

	A	B	C	D	E	F	G	H	I	J
<b>Intézkedés sorszáma</b>	<b>Az intézkedés címe, megnevezése</b>	<b>A helyzetelemzés és következtetésekben feltárt esélyegyenlőségi probléma megnevezése</b>	<b>Az intézkedéssel elérni kívánt cél</b>	<b>A célkitűzés összhangja egyéb stratégiai dokumentumokkal</b>	<b>Az intézkedés tartalma</b>	<b>Az intézkedés felelőse</b>	<b>Az intézkedés megvalósításának határideje</b>	<b>Az intézkedés eredményességét mérő indikátor(ok)</b>	<b>Az intézkedés megvalósításához szükséges erőforrások (humán, pénzügyi, technikai)</b>	<b>Az intézkedés eredményeinek fenntarthatósága</b>
	szerepről napjainkban		női nem helyzetét a munka és a családon belül betöltött szerepekre.		prevenációs előadások					

#### IV. Az idők esélyegyenlősége

1	Az időskorúaknak a magányának enyhítésére közösségi szolgálat bevezetése Segítő kezek mintaprogram és a települési középiskolások bevonásával	Magas az időskorúak száma a településen, s nagy részük egyedül éli nyugdíjas életét.	Az időskorú népesség számára nyújtott szociális szolgáltatások bővítése, önkéntesek és a szociális intézmények összefogásával.		Időskorúak felmérése, tárgyalások a Segítő kezek mintaprogram elindításáról, állami támogatások, pályázatok lehívása, Középiskolások bevonása (számukra kötelező az érettségi okán)	Vörös Mátyás	2014.12.31		Pályázati és humán erőforrás	
2	Az szociális intézmények infrastruktúra fejlesztése, szállításra alkalmas	Az idők szállítása nem megoldott, szegényes az	Az időskorú népesség számára nyújtott szociális szolgáltatásokat a nehezen tudják		A mozgáskorlátozott idős emberek felmérése, igényfelmérés. Pályázatok	Vörös Mátyás	2018.12.31		Pályázati és humán erőforrás	

	A	B	C	D	E	F	G	H	I	J
<b>Intézkedés sorszáma</b>	<b>Az intézkedés címe, megnevezése</b>	<b>A helyzetelemzés és következtetésekben feltárt esélyegyenlőségi probléma megnevezése</b>	<b>Az intézkedéssel elérni kívánt cél</b>	<b>A célkitűzés összhangja egyéb stratégiai dokumentumokkal</b>	<b>Az intézkedés tartalma</b>	<b>Az intézkedés felelőse</b>	<b>Az intézkedés megvalósításának határideje</b>	<b>Az intézkedés eredményességét mérő indikátor(ok)</b>	<b>Az intézkedés megvalósításához szükséges erőforrások (humán, pénzügyi, technikai)</b>	<b>Az intézkedés eredményeinek fenntarthatósága</b>
	gépjármű beszerzése	eszközállomány	igénybe venni, mert a járási központba való utazás nem megoldott		benyújtási, civil összefogás					

V. A fogyatékkal élők esélyegyenlősége

1	Információbázis kiépítése a települési honlapon, valamint önálló honlap létrehozása a járásban élő fogyatékkal élők számára, az esélyegyenlőséggel kapcsolatos információkkal	A fogyatékkal élők információbázisának hiánya a településen, valamint az érdekképviseletek kommunikációjának hiánya	A fogyatékkal élők és családjaik számára megteremteni egy olyan felületet, melyen minden fontos információt (érdekképviseletek, szolgáltatások, segítségnyújtás lehetőségei, jogtárak) megtudhatnak a település és a járáson belül.		A fogyatékkal élők számára fórum összehívása, az elképzelések egyeztetése az érdekvédelmi, civil és állami szervezetekkel. Információgyűjtés és adatfelvitel a <a href="http://www.somogycsicsoert.egalnet.hu">www.somogycsicsoert.egalnet.hu</a> honlapra Civil szervezet és az Önkormányzat által alapított honlap	Vörös Mátyás	2014.07.31		Pályázati é humán erőforrás	
---	---	---	---	--	--	--------------	------------	--	-----------------------------	--

	<b>A</b>	<b>B</b>	<b>C</b>	<b>D</b>	<b>E</b>	<b>F</b>	<b>G</b>	<b>H</b>	<b>I</b>	<b>J</b>
<b>Intézkedés sorszáma</b>	<b>Az intézkedés címe, megnevezése</b>	<b>A helyzetelemzés következtetéseiben feltárt esélyegyenlőségi probléma megnevezése</b>	<b>Az intézkedéssel elérni kívánt cél</b>	<b>A célkitűzés összhangja egyéb stratégiai dokumentumokkal</b>	<b>Az intézkedés tartalma</b>	<b>Az intézkedés felelőse</b>	<b>Az intézkedés megvalósításának határideje</b>	<b>Az intézkedés eredményességét mérő indikátor(ok)</b>	<b>Az intézkedés megvalósításához szükséges erőforrások (humán, pénzügyi, technikai)</b>	<b>Az intézkedés eredményeinek fenntarthatósága</b>
					átalakítása					
2	www.somogyicsicsoert.egalnet.hu honlap akadálymentesítése	A települési honlap nem akadálymentes	A fogyatékkal élők számára megteremteni egy olyan felületet, melyet használni tudnak, ezáltal az információkhoz hozzájuthatnak		A honlap akadálymentesítése	Vörös Mátyás	2014.07.31		Pályázat, Humán erőforrás	

### 3. Megvalósítás

#### A megvalósítás előkészítése

Önkormányzatunk az általa fenntartott intézmények vezetői számára feladatul adja és ellenőrzi, a településen működő nem önkormányzati fenntartású intézmények vezetőit pedig partneri viszony során kéri, hogy a Helyi Esélyegyenlőségi Programot valósítsák meg, illetve támogassák.

Önkormányzatunk azt is kéri intézményeitől és partnereitől, hogy vizsgálják meg, és a program elfogadását követően biztosítsák, hogy az intézményük működését érintő, és az esélyegyenlőség szempontjából fontos egyéb közszolgáltatásokat meghatározó stratégiai dokumentumokba és iránymutatásokba épüljenek be és érvényesüljenek az egyenlő bánásmódról és esélyegyenlőségre vonatkozó azon kötelezettségek, melyek az önkormányzat Helyi Esélyegyenlőségi Programjában részletes leírásra kerültek.

Önkormányzatunk elvárja, hogy intézményei a Helyi Esélyegyenlőségi Program Intézkedési Tervében szereplő vállalásokról, az őket érintő konkrét feladatokról intézményi szintű akcióterveket és évente cselekvési ütemterveket készítsenek.

Önkormányzatunk a HEP kidolgozására és megvalósítására, továbbá értékelésére, ellenőrzésére és az ennek során nyert információk visszacsatolására, valamint a programba történő beépítésének garantálására Helyi Esélyegyenlőségi Programért Felelős Fórumot hoz létre és működtet.

A fentiekkel kívánjuk biztosítani, hogy az HEP IT-ben vállalt feladatok településünkön maradéktalanul megvalósuljanak.

#### A megvalósítás folyamata

A Helyi Esélyegyenlőségi Programban foglaltak végrehajtásának ellenőrzése érdekében HEP Fórumot hozunk létre.

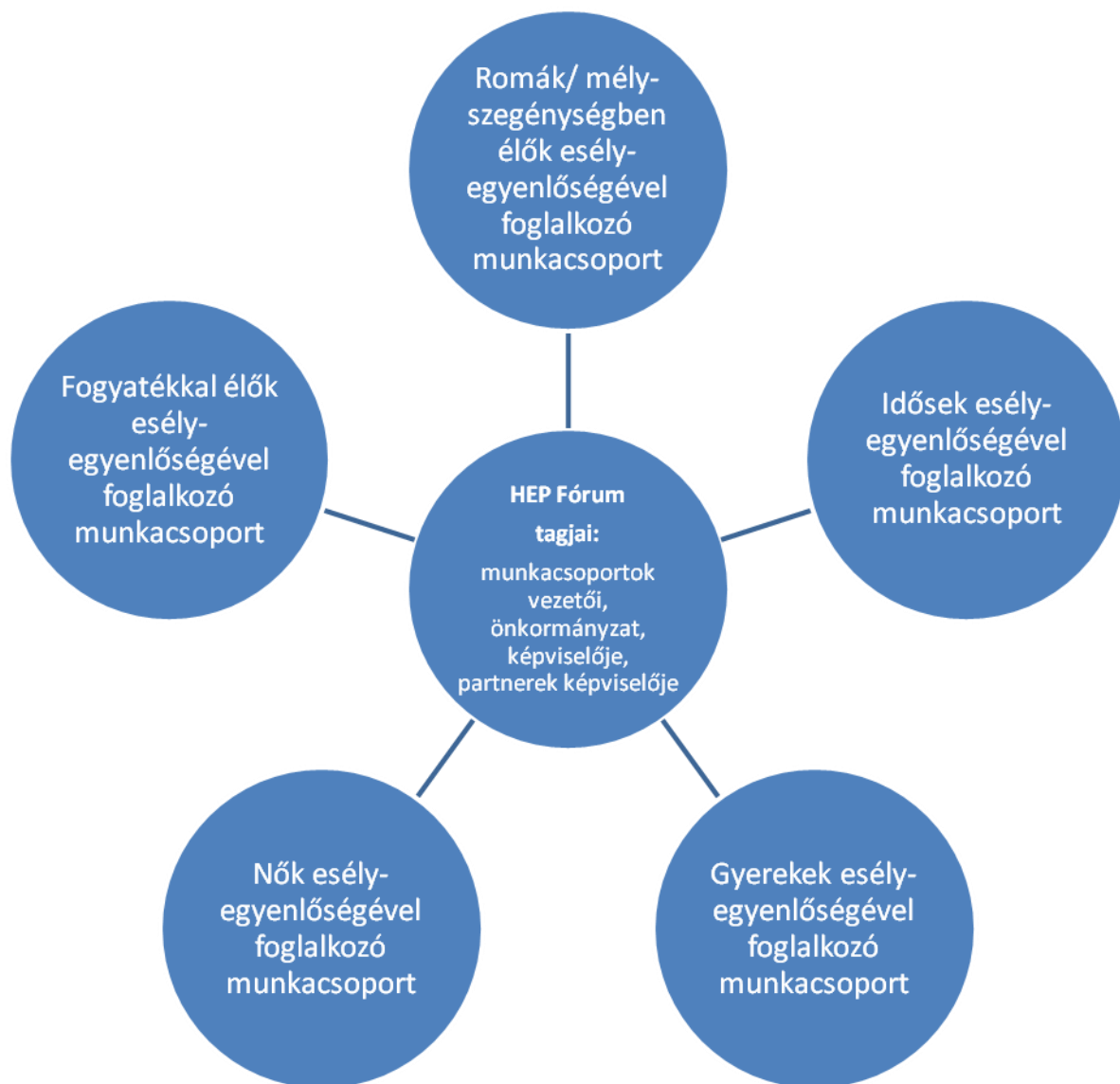
A HEP Fórum feladatai:

- az HEP IT megvalósulásának figyelemmel kísérése, a kötelezettségek teljesítésének nyomon követése, dokumentálása, és mindezekről a település képviselő-testületének rendszeres tájékoztatása,
- annak figyelemmel kísérése, hogy a megelőző időszakban végrehajtott intézkedések elősegítették-e a kitűzött célok megvalósulását, és az ezen tapasztalatok alapján esetleges új beavatkozások meghatározása
- a HEP IT-ben lefektetett célok megvalósulásához szükséges beavatkozások évenkénti felülvizsgálata, a HEP IT aktualizálása,
- az esetleges változások beépítése a HEP IT-be, a módosított HEP IT előkészítése képviselő-testületi döntésre



- az esélyegyenlőséggel összefüggő problémák megvitatása
- a HEP IT és az elért eredmények nyilvánosság elé tárása, kommunikálása

Az esélyegyenlőség fókuszban lévő célcsoportjaihoz és/vagy kiemelt problématerületekre a terület aktorainak részvételével tematikus munkacsoportokat alakítunk az adott területen kitűzött célok megvalósítása érdekében. A munkacsoportok vezetői egyben tagjai az Esélyegyenlőségi Fórumnak is, a munkacsoportok rendszeresen (minimum évente) beszámolnak munkájukról az Esélyegyenlőségi Fórum számára. A munkacsoportok éves munkatervvel rendelkeznek.



### A HEP Fórum működése:

A Fórum legalább évente, de szükség esetén ennél gyakrabban ülésezik.

A Fórum működését megfelelően dokumentálja, üléseiről jegyzőkönyv készül.

A Fórum javaslatot tesz az HEP IT megvalósulásáról készített beszámoló elfogadására, vagy átdolgoztatására, valamint szükség szerinti módosítására.

A HEP Fórum egy-egy beavatkozási terület végrehajtására felelőst jelölhet ki tagjai közül, illetve újabb munkacsoportokat hozhat létre.

### **Monitoring és visszacsatolás**

A Helyi Esélyegyenlőségi Program megvalósulását, végrehajtását a HEP Fórum ellenőrzi, és javaslatot készít a HEP szükség szerinti aktualizálására az egyes beavatkozási területek felelőseinek, illetve a létrehozott munkacsoportok beszámolóinak alapján.

### **Nyilvánosság**

A program elfogadását megelőzően, a véleménynyilvánítás lehetőségének biztosítása érdekében nyilvános fórumot hívunk össze.

A véleményformálás lehetőségét biztosítja az Helyi Esélyegyenlőségi Program nyilvánosságra hozatala is, valamint a megvalósítás folyamatát koordináló HEP Fórum első ülésének mihamarabbi összehívása.

A nyilvánosság folyamatos biztosítására legalább évente tájékoztatjuk a program megvalósításában elért eredményekről, a monitoring eredményeiről a település döntéshozóit, tisztségviselőit, az intézményeket és az együttműködő szakmai és társadalmi partnerek képviselőit.

A HEP Fórum által végzett éves monitoring vizsgálatok eredményeit nyilvánosságra hozzuk a személyes adatok védelmének biztosítása mellett. A nyilvánosság biztosítására az önkormányzat honlapja, a helyi média áll rendelkezésre. Az eredményekre felhívjuk a figyelmet az önkormányzat és intézményeinek különböző rendezvényein, beépítjük kiadványainkba, a tolerancia, a befogadás, a hátrányos helyzetűek támogatásának fontosságát igyekszünk megértetni a lakossággal, a támogató szakmai és társadalmi környezet kialakítása érdekében.

### **Kötelezettségek és felelősség**

Az esélyegyenlőséggel összefüggő feladatokért az alábbi személyek/csoportok felelősek:

A Helyi Esélyegyenlőségi Program végrehajtásáért az önkormányzat részéről Vörös Mátyás oktatási és kulturális referens felel.:

- Az ő feladata és felelőssége a HEP Fórum létrejöttének szervezése, működésének sokoldalú támogatása, az önkormányzat és a HEP Fórum közötti kapcsolat biztosítása.
- Folyamatosan együttműködik a HEP Fórum vezetőjével.
- Felelősségi körébe tartozó, az alábbiakban felsorolt tevékenységeit a HEP Fórum vagy annak valamely munkacsoportjának bevonásával és támogatásával végzi. Így
  - Felel azért, hogy a település minden lakója és az érintett szakmai és társadalmi partnerek számára elérhető legyen a Helyi Esélyegyenlőségi Program.
  - Figyelemmel kíséri azt, hogy az önkormányzat döntéshozói, tisztségviselői és intézményeinek dolgozói megismerik és követik a HEP-ben foglaltakat.

- Támogatnia kell, hogy az önkormányzat, illetve intézményeinek vezetői minden ponton megkapják a szükséges felkészítést és segítséget a HEP végrehajtásához.
- Kötelessége az egyenlő bánásmód elvét sértő esetekben meg tennie a szükséges lépéseket, vizsgálatot kezdeményezni, és a jogsértés következményeinek elhárításáról intézkedni

A HEP Fórum vezetőjének feladata és felelőssége:

- a HEP IT megvalósításának koordinálása (a HEP IT-ben érintett felek tevékenységének összehangolása, instruálása),
- a HEP IT végrehajtásának nyomon követése,
- az esélyegyenlőség sérülésére vonatkozó esetleges panaszok kivizsgálása az önkormányzat felelősével közösen
- a HEP Fórum összehívása és működtetése.

A település vezetése, az önkormányzat tisztségviselői és a települési intézmények vezetői

- felelősek azért, hogy ismerjék az egyenlő bánásmódra és esélyegyenlőségre vonatkozó jogi előírásokat, biztosítsák a diszkriminációmentes intézményi szolgáltatásokat, a befogadó és toleráns légkört, és megragadjanak minden alkalmat, hogy az esélyegyenlőséggel kapcsolatos ismereteiket bővítő képzésen, egyéb programon részt vegyenek.
- Felelőségük továbbá, hogy ismerjék a HEP IT-ben foglaltakat és közreműködjenek annak megvalósításában.
- Az esélyegyenlőség sérülése esetén hivatalosan jelezzék azt a HEP IT kijelölt irányítóinak.
- Az önkormányzati intézmények vezetői intézményi akciótervben gondoskodjanak az Esélyegyenlőségi Programban foglaltaknak az intézményükben történő maradéktalan érvényesüléséről.

Minden, az önkormányzattal és annak intézményeivel szerződéses viszonyban álló, számukra szolgáltatást nyújtó fél felelőssége, hogy megismerje a HEP IT-t, magára nézve kötelezőként kövesse azt, és megfeleljen az elvárásainak, amelyre vonatkozó passzust a jövőben bele kell foglalni a szerződésbe. Szükséges továbbá, hogy a jogszabály által előírt feladat-megosztás, együttműködési kötelezettség alapján a települési önkormányzattal kapcsolatban álló szereplők ismerjék a HEP-ot, annak megvalósításában aktív szerepet vállaljanak. (Ld. pl. a köznevelési intézmények fenntartása és működtetése.)

## **Érvényesülés, módosítás**

Amennyiben a kétévente előírt – de ennél gyakrabban, pl. évente is elvégezhető - felülvizsgálat során kiderül, hogy a HEP IT-ben vállalt célokat nem sikerül teljesíteni, a HEP Fórum 30 napon belül jelentést kér a beavatkozási terület felelősétől, amelyben bemutatja az indikátorok teljesülése elmaradásának okait, és a beavatkozási tevékenységek korrekciójára, kiegészítésére vonatkozó intézkedési tervjavaslatát annak érdekében, hogy a célok teljesíthetők legyenek. A HEP Fórum a beszámolót a benyújtástól számított 30 napon belül megtárgyalja és javaslatot tesz az önkormányzat képviselőtestületének a szükséges intézkedésekre.

A program szándékos mulasztásból fakadó nem teljesülése esetén az HEP IT végrehajtásáért felelős személy intézkedik a felelős(ök) meghatározásáról, és – szükség esetén – felelősségre vonásáról.

Az egyenlő bánásmód elvét sértő esetekben az HEP IT végrehajtásáért felelős személy megteszi a szükséges lépéseket, vizsgálatot kezdeményez, és intézkedik a jogsértés következményeinek elhárításáról.

Az HEP IT-t mindenképp módosítani szükséges, ha megállapításaiban lényeges változás következik be, illetve amennyiben a tervezett beavatkozások nem elegendő módon járulnak hozzá a kitűzött célok megvalósításához.

#### **4. Elfogadás módja és dátuma**

I. Somogyicsó Község Helyi Esélyegyenlőségi Programjának szakmai és társadalmi vitája megtörtént. Az itt született észrevételeket a megvitátást követően a HEP Intézkedési Tervébe beépítettük.

III. Ezt követően Somogyicsó Község Képviselő-testülete a Helyi Esélyegyenlőségi Programot (melynek része az Intézkedési Terv) megvitatta és ...../2013 KT. számú határozatával elfogadta.

Mellékletek:

Dátum

Aláírás

Somogyicsó Község Önkormányzat Helyi Esélyegyenlőségi Programjának partnerei ismerik a Helyi Esélyegyenlőségi Programot, és annak megvalósításában tevékenyen részt kívánnak venni.

Dátum

Partner aláírás

Dátum

Partner aláírás

Dátum

Partner aláírás

## HEP elkészítési jegyzék<sup>2</sup>

NÉV <sup>3</sup>	HEP részei <sup>4</sup>										Aláírás <sup>5</sup>
	1	2	3	4	5	6	7	8	9	10	
Csurgói Nemzetiségi Roma Önkormányzat	R É T E	R É T E	R É T E	R É T E	R É T E	R É T E	R É T E	R É T E	R É T E	R É T E	
Csurgói Városi Óvodák	R É T E	R É T E	R É T E	R É T E	R É T E	R É T E	R É T E	R É T E	R É T E	R É T E	
Somogyicsóért- Somogyért Egyesület	R É T E	R É T E	R É T E	R É T E	R É T E	R É T E	R É T E	R É T E	R É T E	R É T E	
Csurgó Kistérségi Járóbeteg-Szakellátó Központ	R É T E	R É T E	R É T E	R É T E	R É T E	R É T E	R É T E	R É T E	R É T E	R É T E	
Csurgó Kistérségi Családsegítő és Gyermekjóléti Szolgálat	R É T E	R É T E	R É T E	R É T E	R É T E	R É T E	R É T E	R É T E	R É T E	R É T E	
KLIK Csurgói Tankerület	R É T E	R É T E	R É T E	R É T E	R É T E	R É T E	R É T E	R É T E	R É T E	R É T E	

<sup>2</sup> Ez a jegyzék – mint a HEP melléklete – szakmailag is bizonyítja, hogy a HEP széleskörű egyetértésen és közös munkán alapul, és nem kizárólagosan egy „partneri aláírással” igazolt dokumentum

<sup>3</sup> A jegyzék soronként jelöli a HEP elkészítési folyamatban résztvevő személyeket, intézményeket, partnereket.

<sup>4</sup> A jegyzék oszlopaiba kerülnek a HEP egyes tartalmi részei, ahol az adott betű karikázásával jelezni lehet, hogy az adott személy, intézmény, partner az elkészítésben részt vett, észrevételezett, támogatta, ellenezte.

**R= részt vett, É= észrevételezte, T=támogatta, E= ellenezte.**

<sup>5</sup> Az adott partner aláírásával hitelesíti a sorban jelölt részvételét a HEP elkészítési folyamatban.

Csurgói Eötvös József Általános Iskola Iskolák	R É T E	R É T E	R É T E	R É T E	R É T E	R É T E	R É T E	R É T E	R É T E	R É T E	
Napsugár Szociális Intézmény	R É T E	R É T E	R É T E	R É T E	R É T E	R É T E	R É T E	R É T E	R É T E	R É T E	
Csurgó Városi Szociális Intézmény	R É T E	R É T E	R É T E	R É T E	R É T E	R É T E	R É T E	R É T E	R É T E	R É T E	
Vöröskereszt Csurgói Kirendeltsége	R É T E	R É T E	R É T E	R É T E	R É T E	R É T E	R É T E	R É T E	R É T E	R É T E	